ИНФОРМАЦИЯ О ДЕЯТЕЛЬНОСТИ СЕМНАДЦАТОГО АРБИТРАЖНОГО АПЕЛЛЯЦИОННОГО СУДА В 2017 ГОДУ
(с 01.01.2017 по 31.12.2017)

За период с 01.01.2017 по 31.12.2017 в Семнадцатый арбитражный апелляционный суд поступило 27 289 апелляционных жалоб, что на 1,3 % больше, чем за аналогичный период прошлого года (в 2016 году поступило 26 933 апелляционные жалобы), и на 9,8 % больше, чем за аналогичный период 2015 года (24 852 апелляционные жалобы).

Из поступивших в период 2017 года апелляционных жалоб 5 520 жалоб поступило по делам, рассмотренным в порядке упрощенного производства[1], что составило 20,2 % от общего количества поступивших апелляционных жалоб. По сравнению с аналогичным периодом 2016 года, прирост поступления апелляционных жалоб по делам, рассмотренным в порядке упрощенного производства, составил 33,9%, с аналогичным периодом 2015 года – 63%.

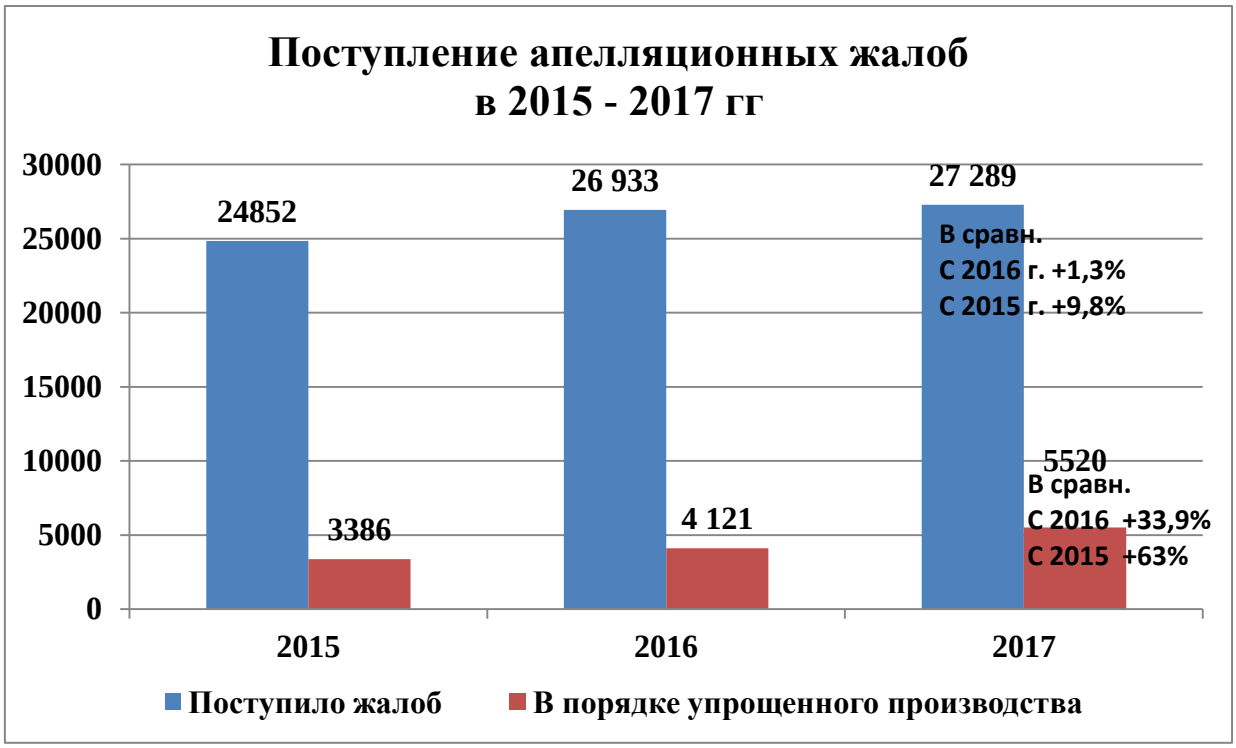

[1] Здесь и далее с учетом дел приказного производства

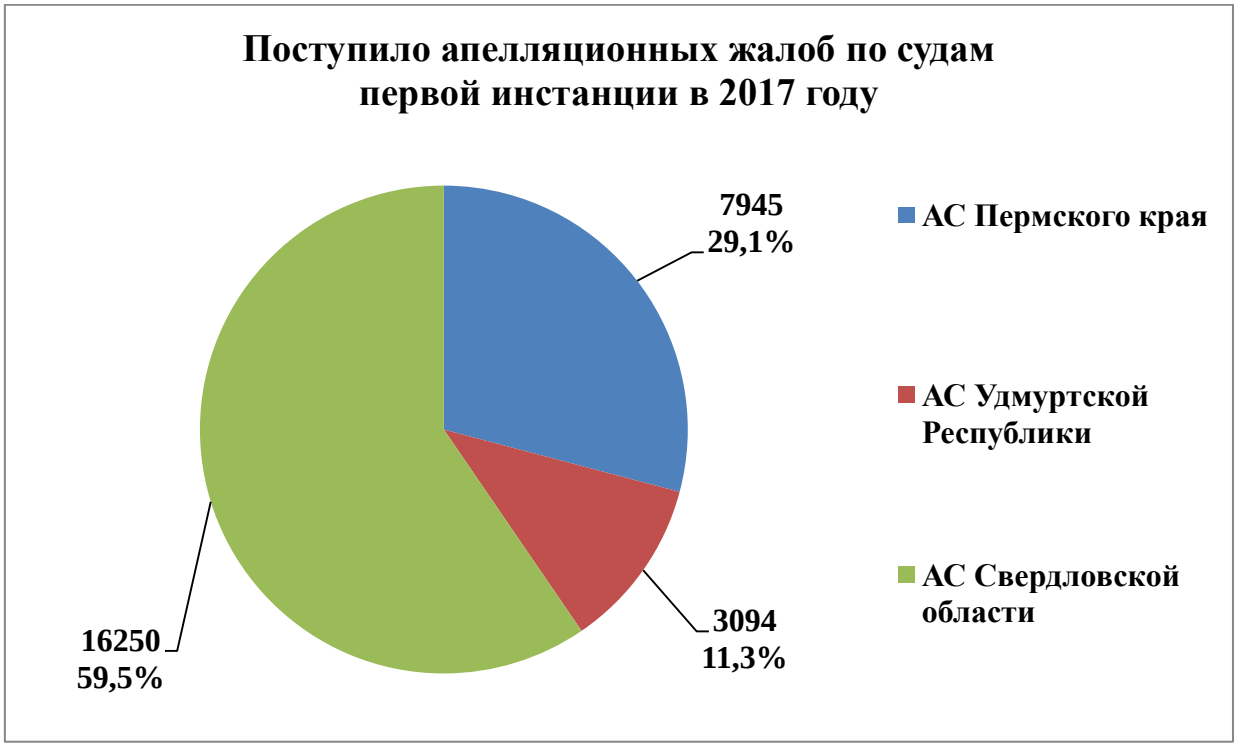

По делам АС Свердловской области поступило 16 250 апелляционных жалоб или 59,5 % от общего количества поступивших апелляционных жалоб. По делам АС Пермского края – 7 945 апелляционных жалоб или 29,1 % от общего количества, по делам АС Удмуртской Республики – 3 094 апелляционные жалобы или 11,3 % от общего количества поступивших апелляционных жалоб.

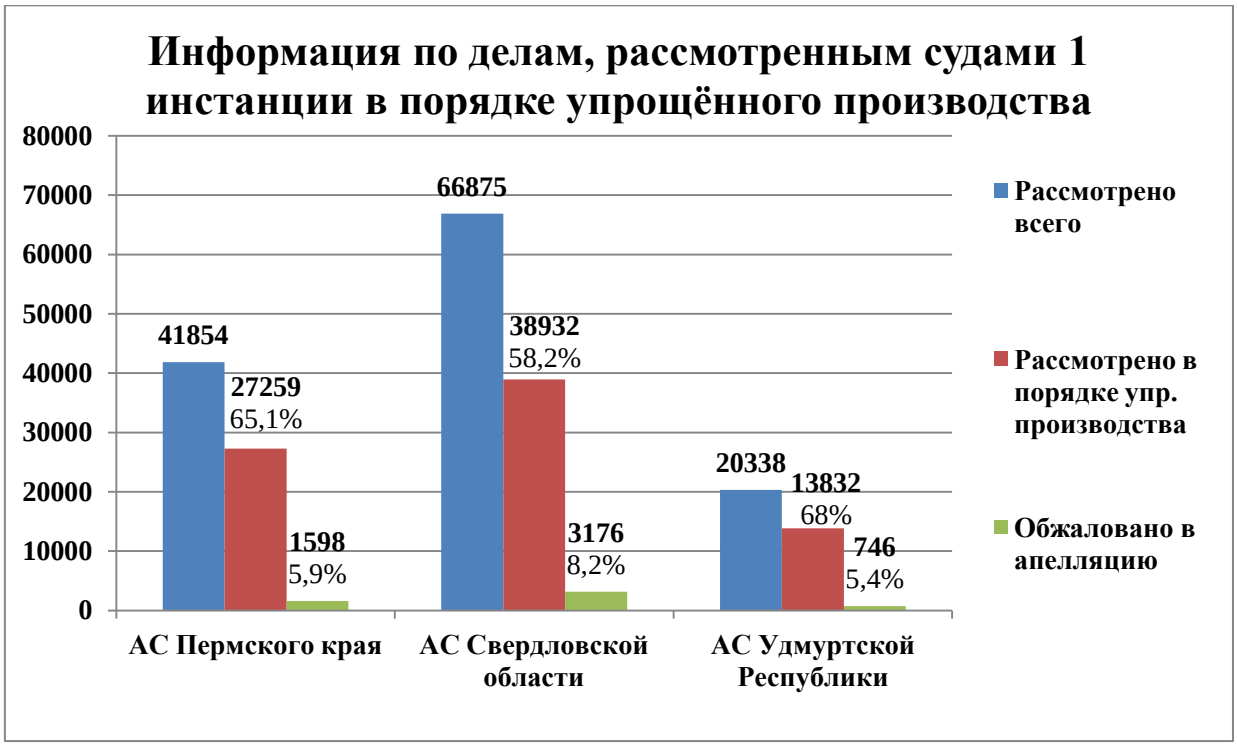

Наибольшее процентное соотношение количества дел, рассмотренных в порядке упрощённого производства судами первой инстанции к общему количеству рассмотренных ими дел в 2017 году наблюдается в АС Удмуртской Республики – 68%. При этом, доля обжалуемых судебных актов, принятых в порядке упрощённого производства, наблюдается по делам АС Свердловской области – 8,2 % от общего количества дел, рассмотренных в порядке упрощённого производства.



В 2017 году из 27 289 поступивших апелляционных жалоб возвращено 2 746 апелляционных жалоб, что составляет 10,1 % от общего количества поступивших апелляционных жалоб. Доля возвращенных апелляционных жалоб уменьшилась в сравнении с предыдущим отчетным периодом – на 1,4 %.





За отчётный период 2017 года в Семнадцатом арбитражном апелляционном суде рассмотрено 23 367 дел, что на 6,9 % больше, чем за аналогичный период 2016 года – 21 855 дел. Из них 13 722 дела АС Свердловской области (58,7 % от общего количества рассмотренных дел), 6 815 дел АС Пермского края (29,2 %), 2 830 дел АС Удмуртской Республики (12,1%).



По правилам рассмотрения дела в суде первой инстанции апелляционным судом рассмотрено 381 дело, что составляет 1,6 % от общего количества рассмотренных апелляционным судом в отчетном периоде дел. По сравнению с 2015 и 2016 гг.. данный показатель незначительно увеличился.

Следует обратить внимание на сохранение положительной тенденции прироста количества рассмотренных дел при относительно неизменном количестве судей Семнадцатого арбитражного апелляционного суда:



Нагрузка

Средняя нагрузка по рассмотрению дел в 2017 году (с учетом рассмотренных заявлений, связанных с совершением исполнительных действий, о применении обеспечительных мер, о пересмотре судебных актов по новым или вновь открывшимся обстоятельствам, а также возвращенных апелляционных жалоб) **составила 69,6 дел на судью в месяц,** при фактической численности 38 судей, без учета председателя суда, заместителей председателя суда и судей, находящихся в отпусках по уходу за ребенком (67,8 с учетом и.о. председателя суда).

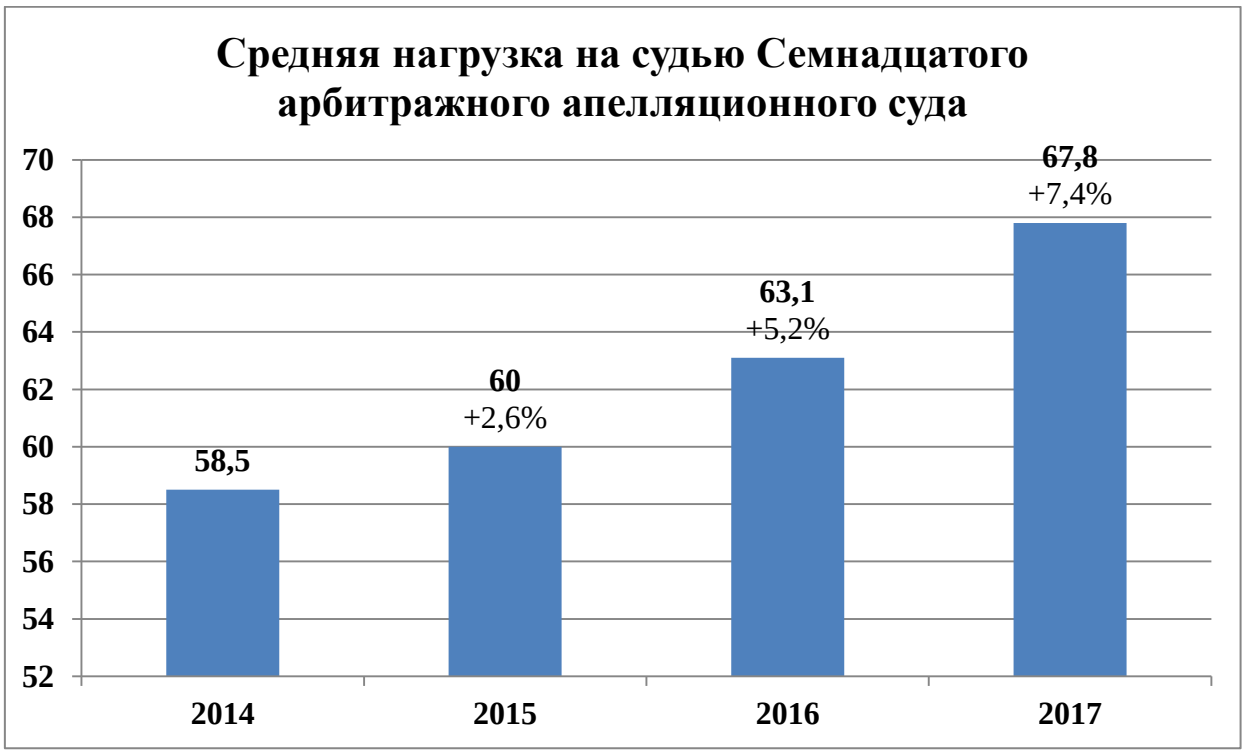

Фактическая нагрузка на судью в 2017 году (с учётом фактически отработанного времени судьей, т.е. без учета отпусков, командировок, больничных) **составила 71,7 дела в месяц на судью** (без учета коэффициента 0,7 по делам, рассмотренным в порядке упрощенного производства) или 67 дел в месяц на судью (с учетом коэффициента 0,7, применяемого при расчете нагрузки по делам, рассмотренным в порядке упрощенного производства).



Если сравнивать нагрузку между судебными коллегиями, то нагрузка на судей административной коллегии на 7,5% выше, чем нагрузка на судей гражданской коллегии. Средняя нагрузка на судью гражданской коллегии составляет 69,1 дела в месяц, на судью административной коллегии – 74,3 дела в месяц.

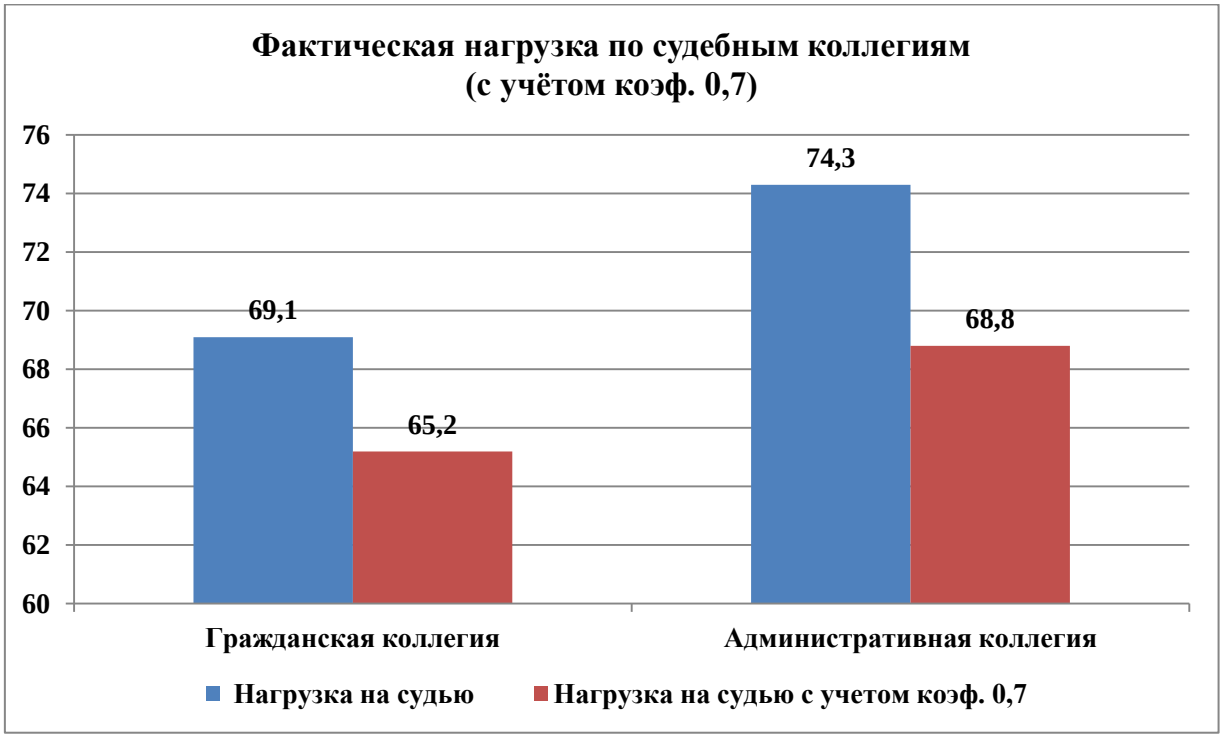

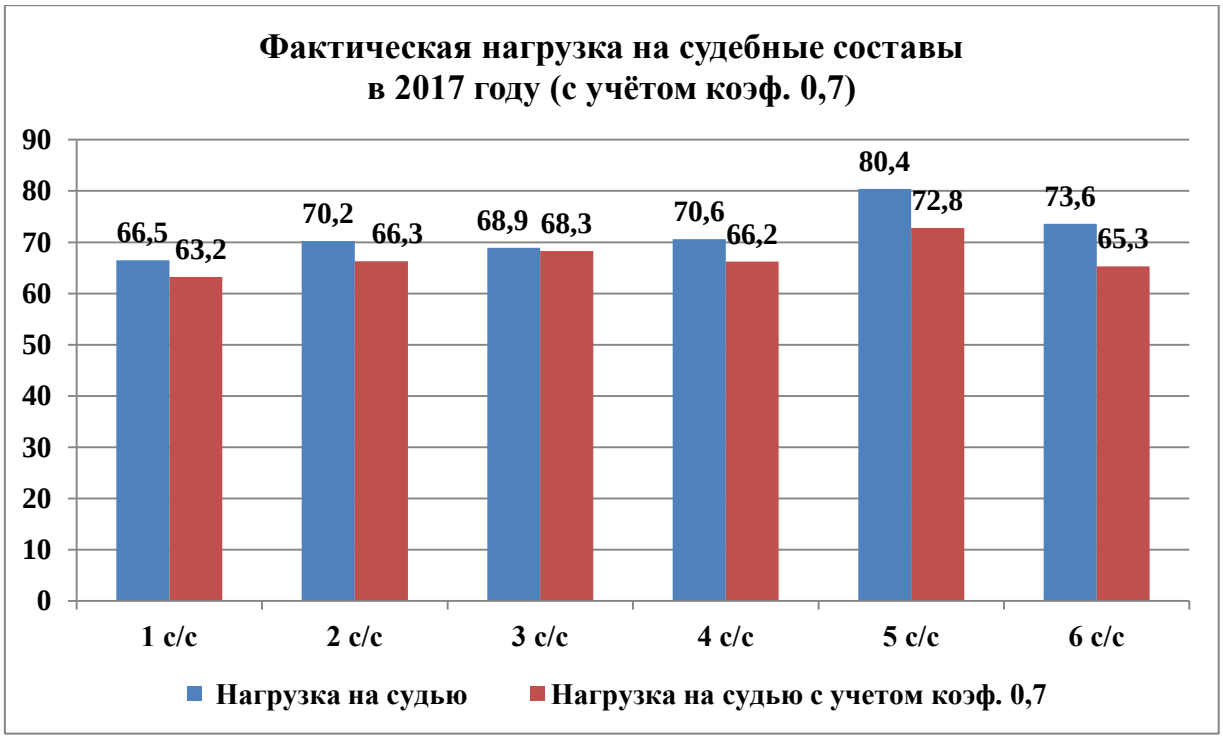

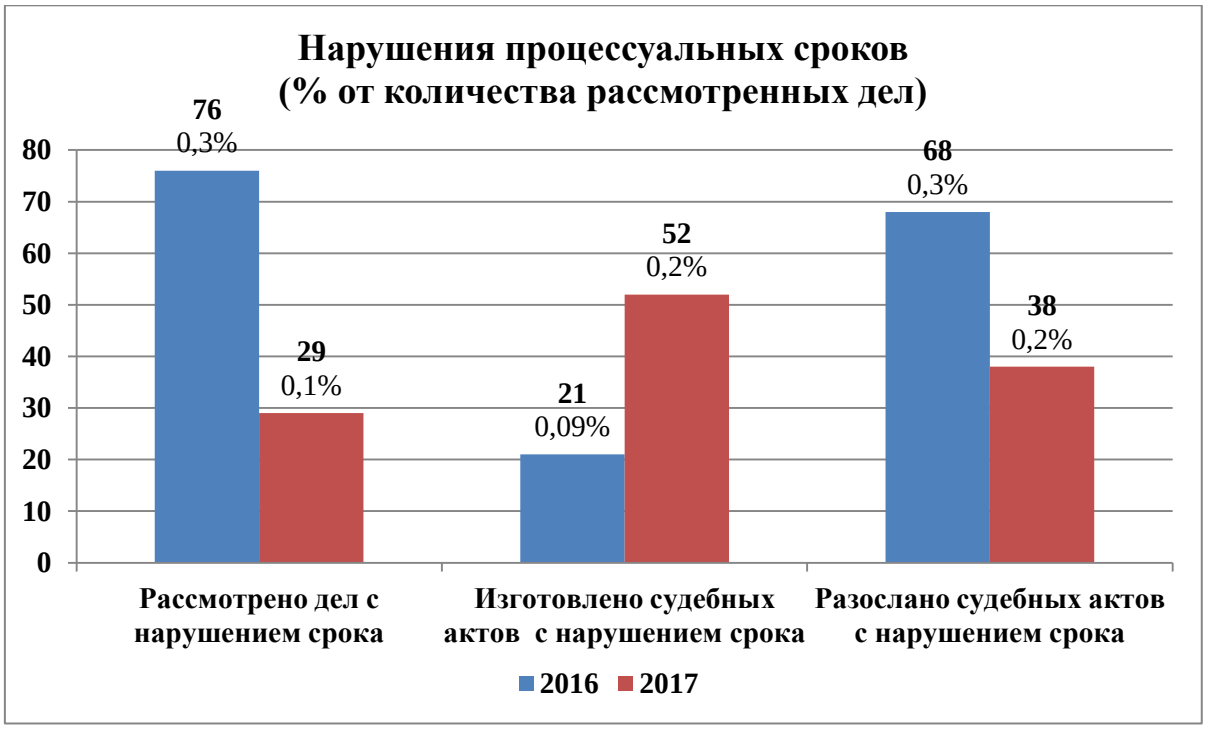

В 2017 году **с нарушением сроков:**

- Рассмотрено 29 дел или 0,1% от общего количества рассмотренных дел (в 2016 году данный показатель составлял 0,3%);
- изготовлено 52 судебных акта или 0,2% от общего количества рассмотренных дел (в 2016 году данный показатель составлял 0,09%);
- разослано 38 судебных актов или 0,2 % от общего количества рассмотренных дел (в 2016 году данный показатель составлял 0,3%).



№	Категории споров	2015	2016	2017	%
1	споры, вытекающие из договорных обязательств	8751	9564	10093	5,53%
2	споры о государственной регистрации	115	115	143	24,35%
3	споры о праве собственности	272	226	189	-16,37%
4	споры, связанные с применением налогового законодательства	816	653	628	-3,83%
5	споры, вытекающие из внедоговорных обязательств	638	912	896	-1,75%
6	споры, связанные с применением законодательства о земле	1357	1134	1058	-6,70%
7	споры об оспаривании ненормативных правовых актов	1417	1272	1622	27,52%
8	споры об административных правонарушениях	2148	1750	1586	-9,37%
9	споры о несостоятельности (банкротстве)	2194	2440	3322	36,15%
10	корпоративные споры	299	320	357	11,56%
11	иные категории споров	3002	3469	3473	0,12%
	Всего	**21009**	**21855**	**23367**	6,92%

Рассмотрено дел судами первых инстанций по категориям споров									
	АС Пермского края			АС Удмуртской Республики			АС Свердловской области		
	2015	2016	2017	2015	2016	2017	2015	2016	2017
Споры, вытекающие из договорных обязательств	18081	19814	19109	8159	10643	10916	41803	42733	41187
		9,6%	-3,6%		30,4%	2,6%		2,2%	-3,6%
Споры о государственной регистрации	172	105	80	31	25	53	173	151	171
		-39,0%	-23,8%		-19,4%	112,0%		-12,7%	13,2%
Споры о праве собственности	264	258	248	101	104	74	292	282	316
		-2,3%	-3,9%		3,0%	-28,8%		-3,4%	12,1%
Споры, вытекающие из внедоговорных обязательств	1443	1378	1042	449	835	870	1596	1651	1838
		-4,5%	-24,4%		86,0%	4,2%		3,4%	11,3%
Споры, связанные с применением налогового законодательства	743	480	1352	1101	364	640	1950	862	766
		-35,4%	181,7%		-66,9%	75,8%		-55,8%	-11,1%
Споры, связанные с применением законодательства о земле	1493	1294	1184	666	489	578	3301	3321	3212
		-13,3%	-8,5%		-26,6%	18,2%		0,6%	-3,3%
Споры об оспаривании ненормативных правовых актов	1231	1298	1978	537	485	693	1631	1857	1874
		5,4%	52,4%		-9,7%	42,9%		13,9%	0,9%
Споры об административных правонарушениях	2295	1715	1564	1850	1410	1324	4085	3795	3364
		-25,3%	-8,8%		-23,8%	-6,1%		-7,1%	-11,4%
Споры о несостоятельности (банкротстве)	455	516	716	450	400	364	840	941	1504
		13,4%	38,8%		-11,1%	-9,0%		12,0%	59,8%
Корпоративные споры	286	291	273	82	98	104	608	582	447
		1,7%	-6,2%		19,5%	6,1%		-4,3%	-23,2%
Иные категории споров	1816	1946	13981	711	1213	4722	2858	2260	12196
		7,2%	618,4%		70,6%	289,3%		-20,9%	439,6%
Всего рассмотрено	28279	29095	41527	14137	16066	20338	59137	58435	66875
		2,9%	42,7%		13,6%	26,6%		-1,2%	14,4%
В том числе в порядке упрощённого производства	12035	12905	15154	7112	8717	9233	24706	26332	29061
		7,2%	17,4%		22,6%	5,9%		6,6%	10,4%

Анализ отмен и изменений судебных актов судов первой инстанции

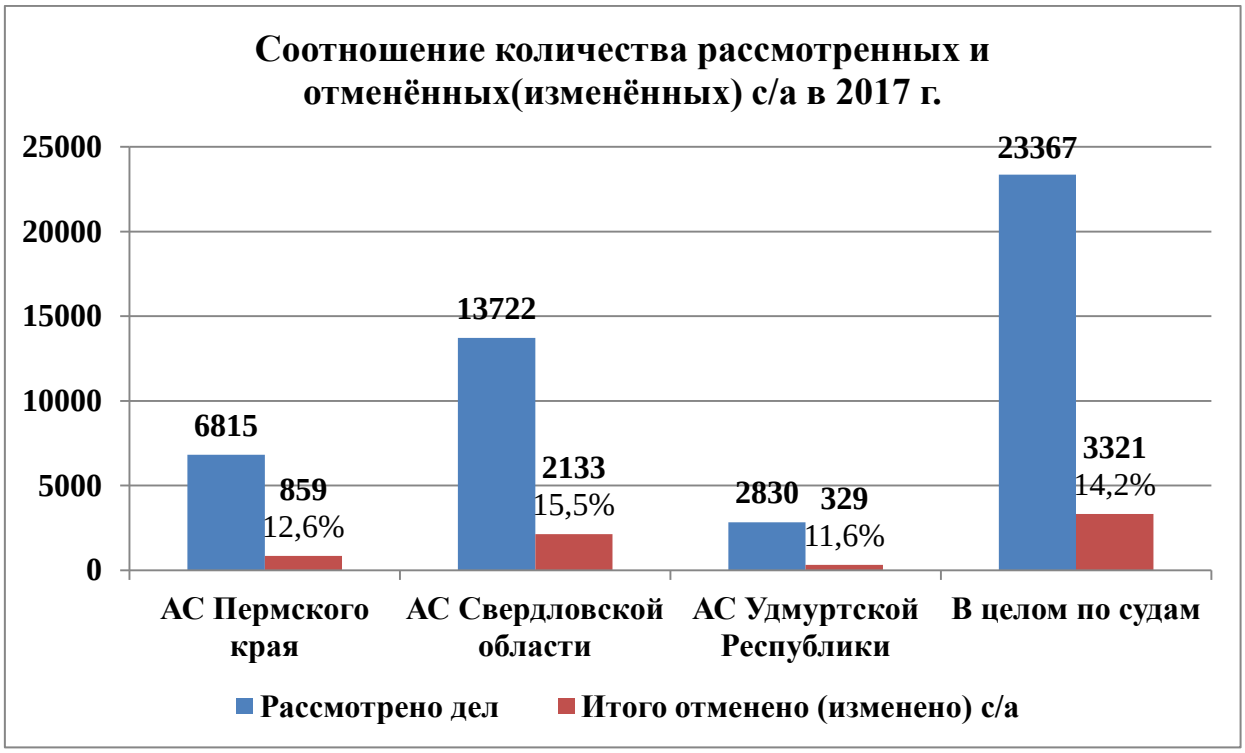

Качество работы судов без учета судебных актов, отмененных в связи с отказом от иска или заключением мирового соглашения, следующее:

Арбитражный суд	Отменено (изменено) судебных актов к числу рассмотренных апелляционным судом дел (%) (без учета отказов от иска и мировых соглашений)		
	2015	2016	2017
Пермского края	13,1%	12,1%	11,2%
Свердловской области	11,1%	12,3%	13,9%
Удмуртской Республики	9,1%	11,7%	10,8%
В целом по судам	11,4%	12,2%	12,7%

Из таблицы видно, что в 2017 году наблюдается в целом по судам апелляционного округа ухудшение показателей качества их работы на 0,5%.

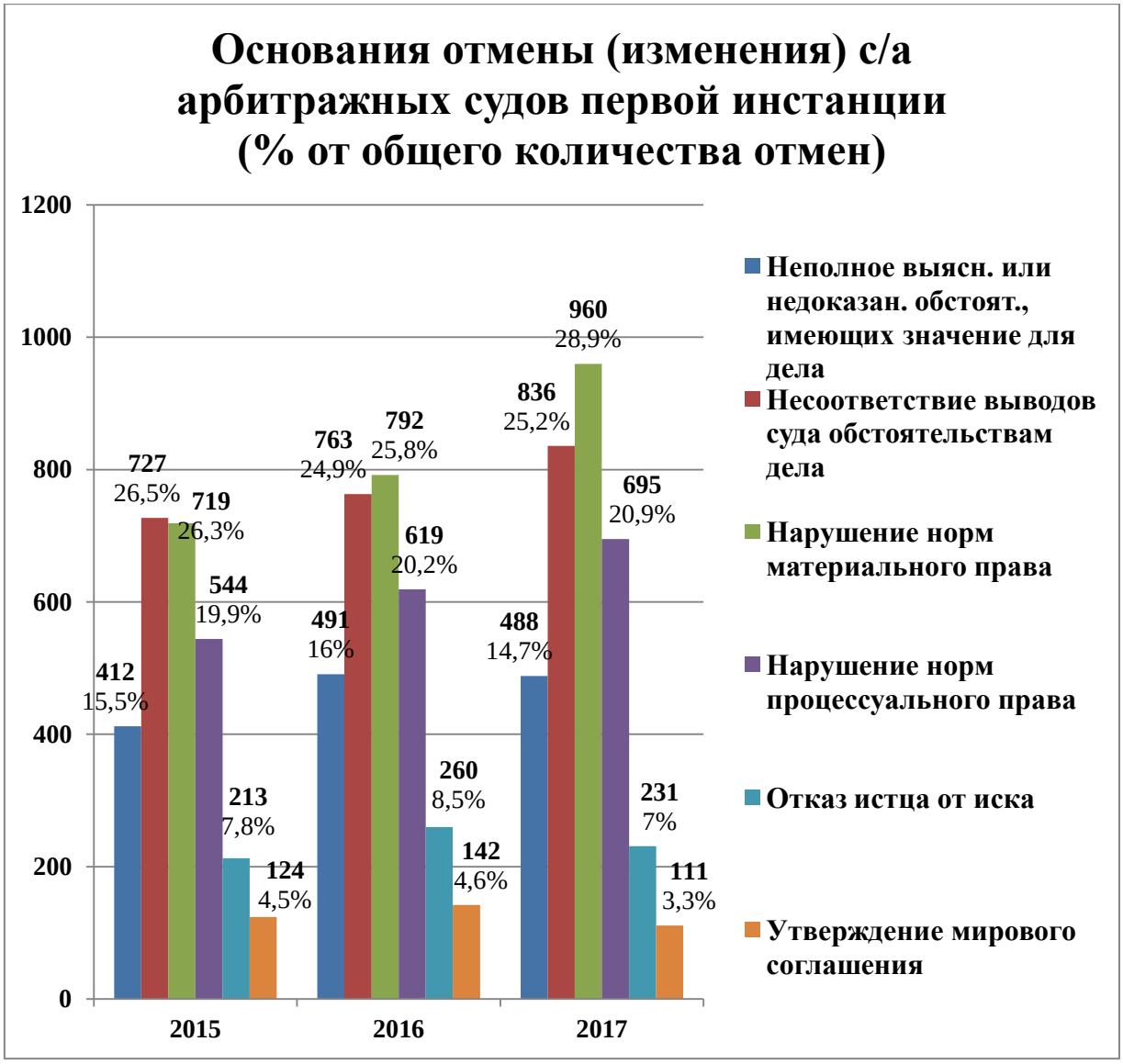

Анализ отмен судебных актов судов первой инстанции по основаниям свидетельствует о том, что в 2017 году наибольшее количество судебных актов судов первой инстанции отменено в связи с нарушением или неправильным применением норм материального права – 28,9 % от количества отмененных судебных актов, данный показатель увеличился на 3,1 % по сравнению с 2016 годом, за прошлый отчетный период отменено в связи с нарушением или неправильным применением норм материального права – 25,8% от количества отмененных судебных актов.

В связи с несоответствием выводов суда обстоятельствам дела отменено 25,2 % судебных актов, что на 0,3 % больше в сравнении с 2016 годом.

В связи с нарушением или неправильным применением норм процессуального права отменено 20,9 % судебных актов судов первой инстанции. В 2016 году количество отмен по указанному основанию составляло 20,2 %, увеличение составило 0,7 %.

Количество отмен в связи с заключением мирового соглашения на стадии апелляционного производства и отказом от иска в 2017 г. уменьшилось на 1,5% и 1,3% соответственно.

Соотношение количества рассмотренных дел судебными коллегиями и количества отмененных судебных актов в сравнении за последние три года выглядит следующим образом:



С разбивкой **по судебным составам** соотношение рассмотренных судебными составами дел и отмененных (измененных) судебных актов выглядит следующим образом:

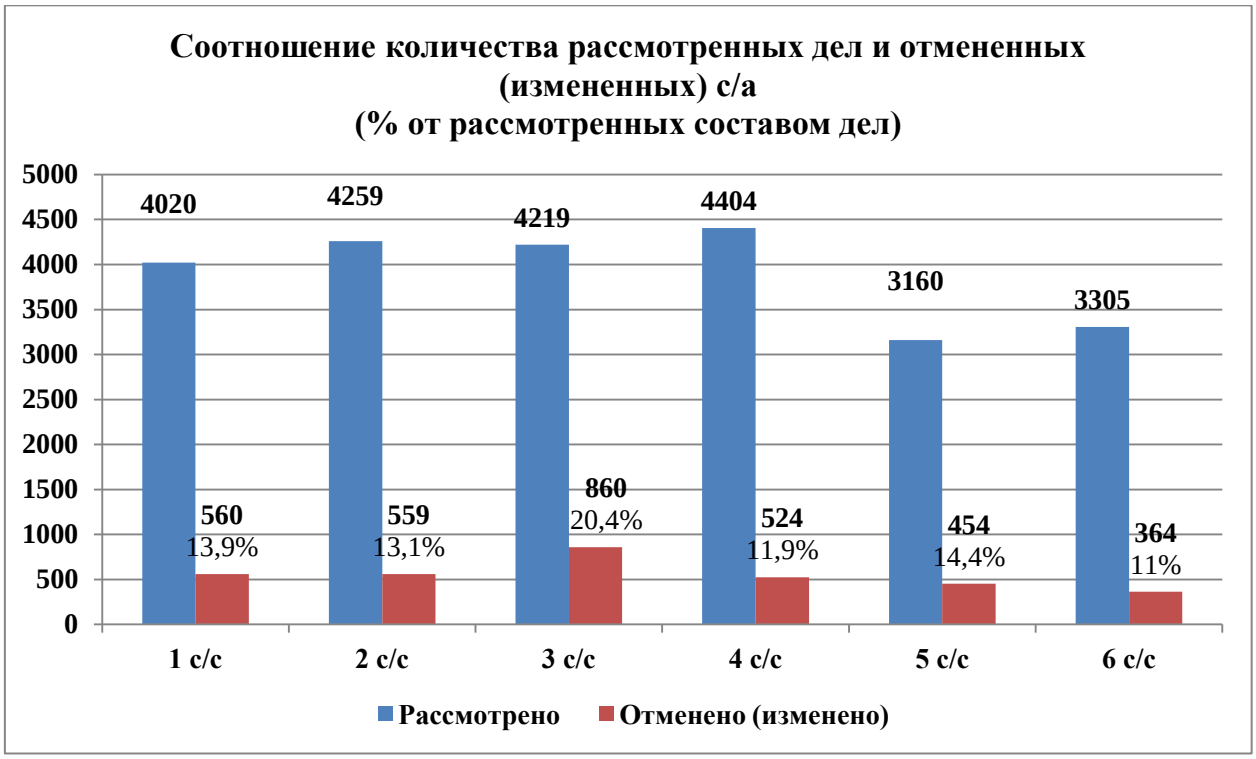

Соотношение количества рассмотренных судебными составами дел и отмененных (измененных) судебных актов **по судам первой инстанции** представлено на следующих графиках:



Наибольшая доля отмен судебных актов Арбитражного суда Пермского края от количества пересмотренных судебным составом дел данного суда наблюдается в 3 судебном составе – 16,1 %; наименьшая доля отмен – в 4 судебном составе (6,5 %).

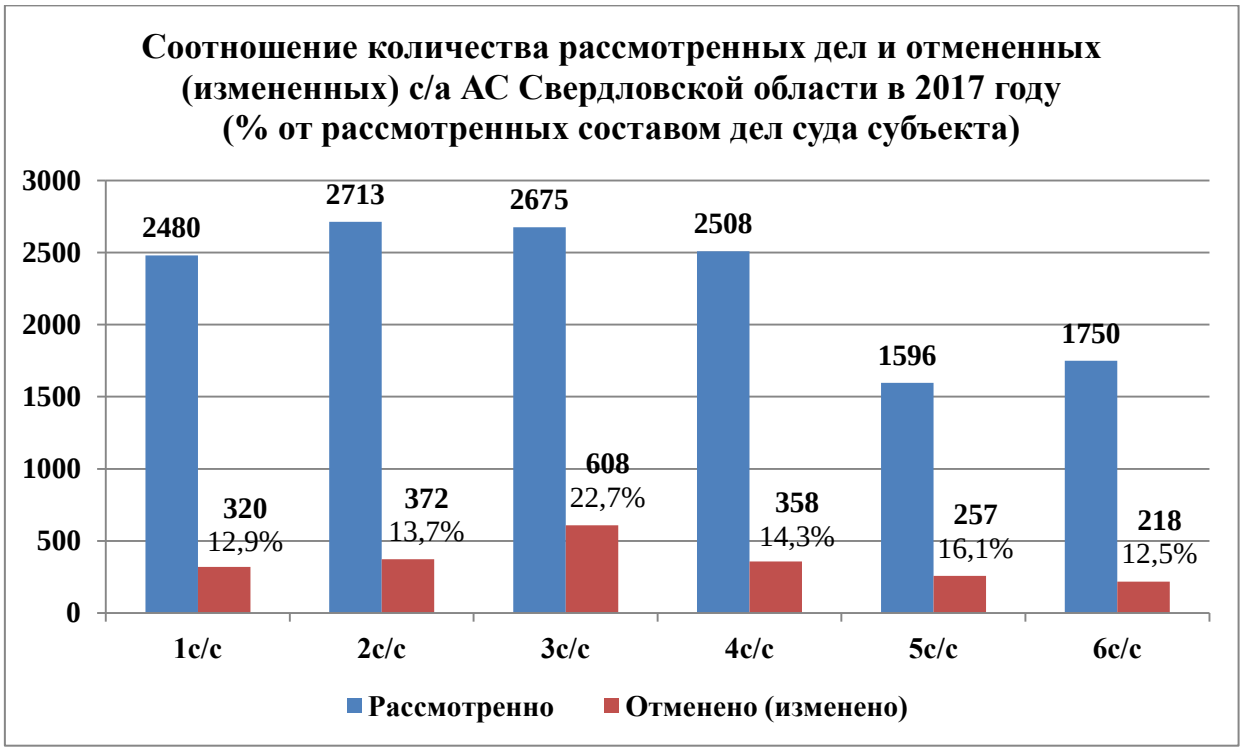

Наибольшая доля отмен судебных актов Арбитражного суда Свердловской области от количества пересмотренных судебным составом дел данного суда наблюдается в 3 судебном составе – 22,7 %; наименьшая доля отмен – в 6 судебном составе (12,5 %).



Наибольшая доля отмен судебных актов Арбитражного суда Удмуртской Республики от количества пересмотренных судебным составом дел данного суда наблюдается в 3 судебном составе – 17,4 %; наименьшая – в 6 судебном составе – 6,1 %

Соотношение количества отмененных судебных актов судов первой инстанции судебными составами представлено на следующем графике:

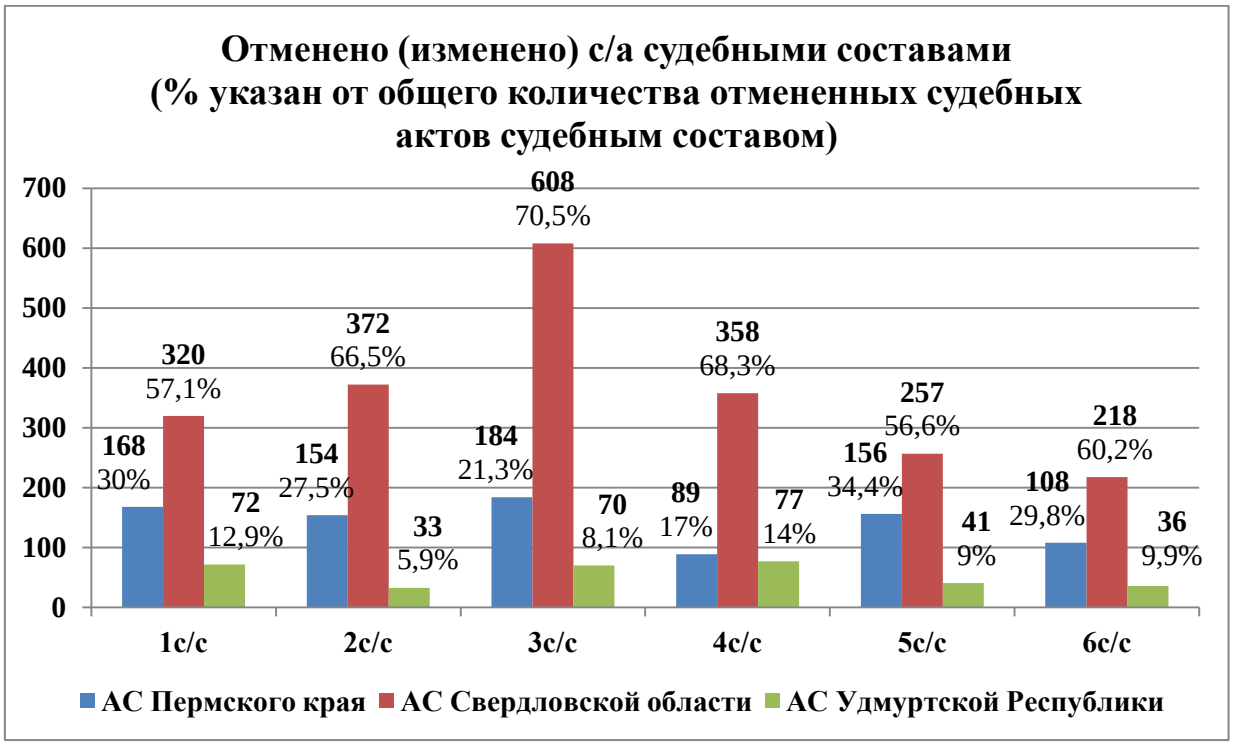

Из графика видно, что наибольший процент отмен судебных актов Арбитражного суда Свердловской области в 3 судебном составе – 70,5% от общего количества отмененных судебным составом судебных актов. Наибольший процент отмен судебных актов Арбитражного суда Пермского края наблюдается в 5 составе – 34,4 %; судебных актов Арбитражного суда Удмуртской Республики – в 4 судебном составе – 14 %.

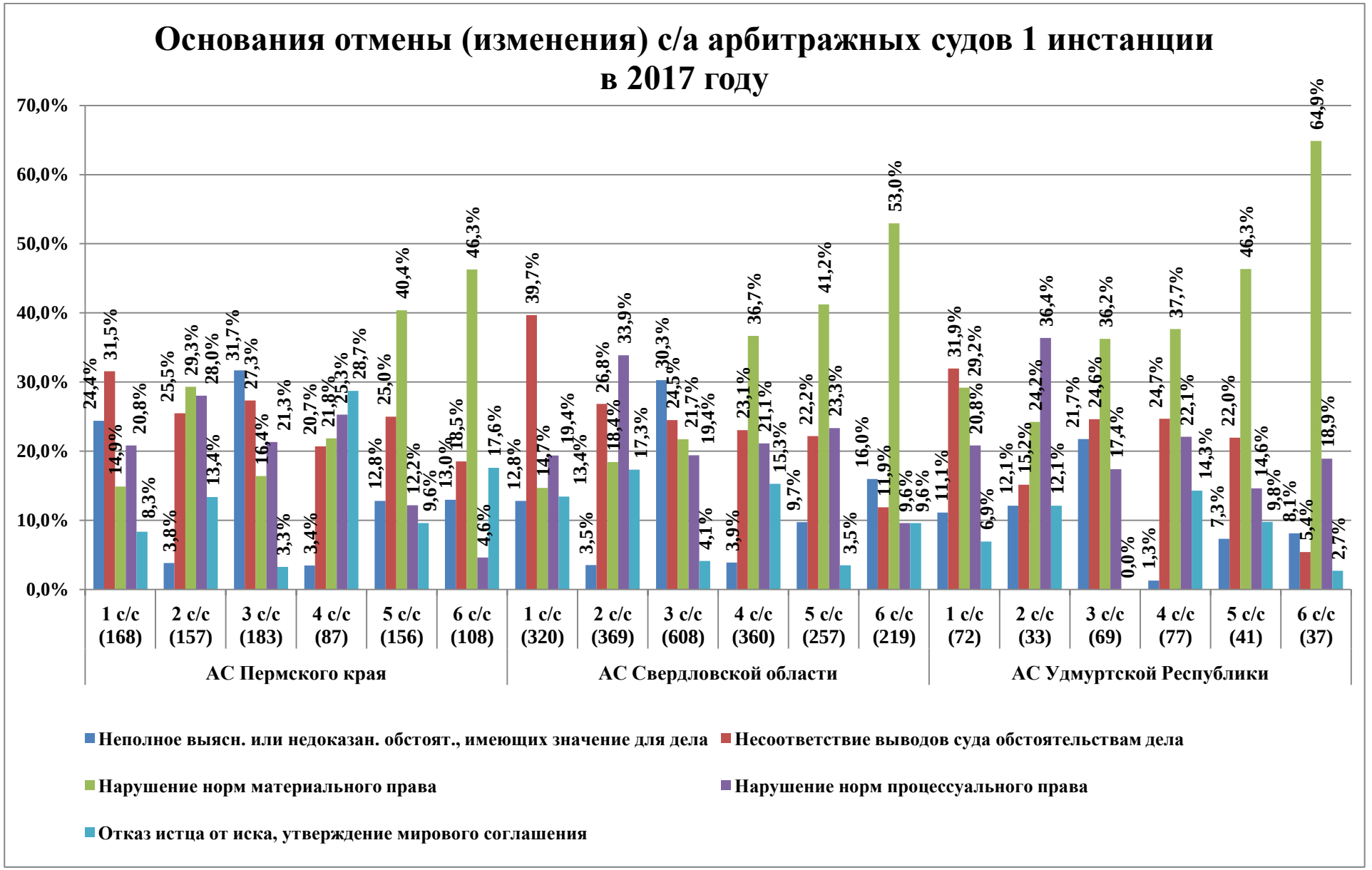
Основания отмены (изменения) с/а арбитражных судов 1 инстанции в 2017 году
70,0%
60,0%
50,0%
40,0%
30,0%
20,0%
10,0%
0,0%
1 с/с (168)
2 с/с (157)
3 с/с (183)
4 с/с (87)
5 с/с (156)
6 с/с (108)
1 с/с (320)
2 с/с (369)
3 с/с (608)
4 с/с (360)
5 с/с (257)
6 с/с (219)
1 с/с (72)
2 с/с (33)
3 с/с (69)
4 с/с (77)
5 с/с (41)
6 с/с (37)
АС Пермского края
АС Свердловской области
АС Удмуртской Республики
Неполное выясн. или недоказан. обстоят., имеющих значение для дела
Несоответствие выводов суда обстоятельствам дела
Нарушение норм материального права
Нарушение норм процессуального права
Отказ истца от иска, утверждение мирового соглашения

Информация по делам, пересмотренным в порядке кассационного производства

В 2017 году **судами кассационных инстанций**[2] рассмотрено 6 177 кассационных жалоб на судебные акты Семнадцатого арбитражного апелляционного суда (26,1% от количества рассмотренных судом апелляционной инстанции дел[3]), из них 6 116 судебных актов пересмотрено Арбитражным судом Уральского округа и 61 судебный акт - Судом по интеллектуальным правам.

Из рассмотренных в 2017 году кассационных жалоб на судебные акты Семнадцатого арбитражного апелляционного суда:

3 641 кассационная жалоба по делам Арбитражного суда Свердловской области (59% от общего количества пересмотренных кассационных жалоб); 1 774 кассационные жалобы по делам Арбитражного суда Пермского края (28,7%); 762 кассационные жалобы по делам Арбитражного суда Удмуртской Республики (12,3%).



[2] Суд по интеллектуальным правам и Арбитражный суд Уральского округа

[3] Здесь и далее с учетом рассмотренных заявлений, связанных с совершением исполнительных действий, о применении обеспечительных мер, о пересмотре судебных актов по новым или вновь открывшимся обстоятельствам

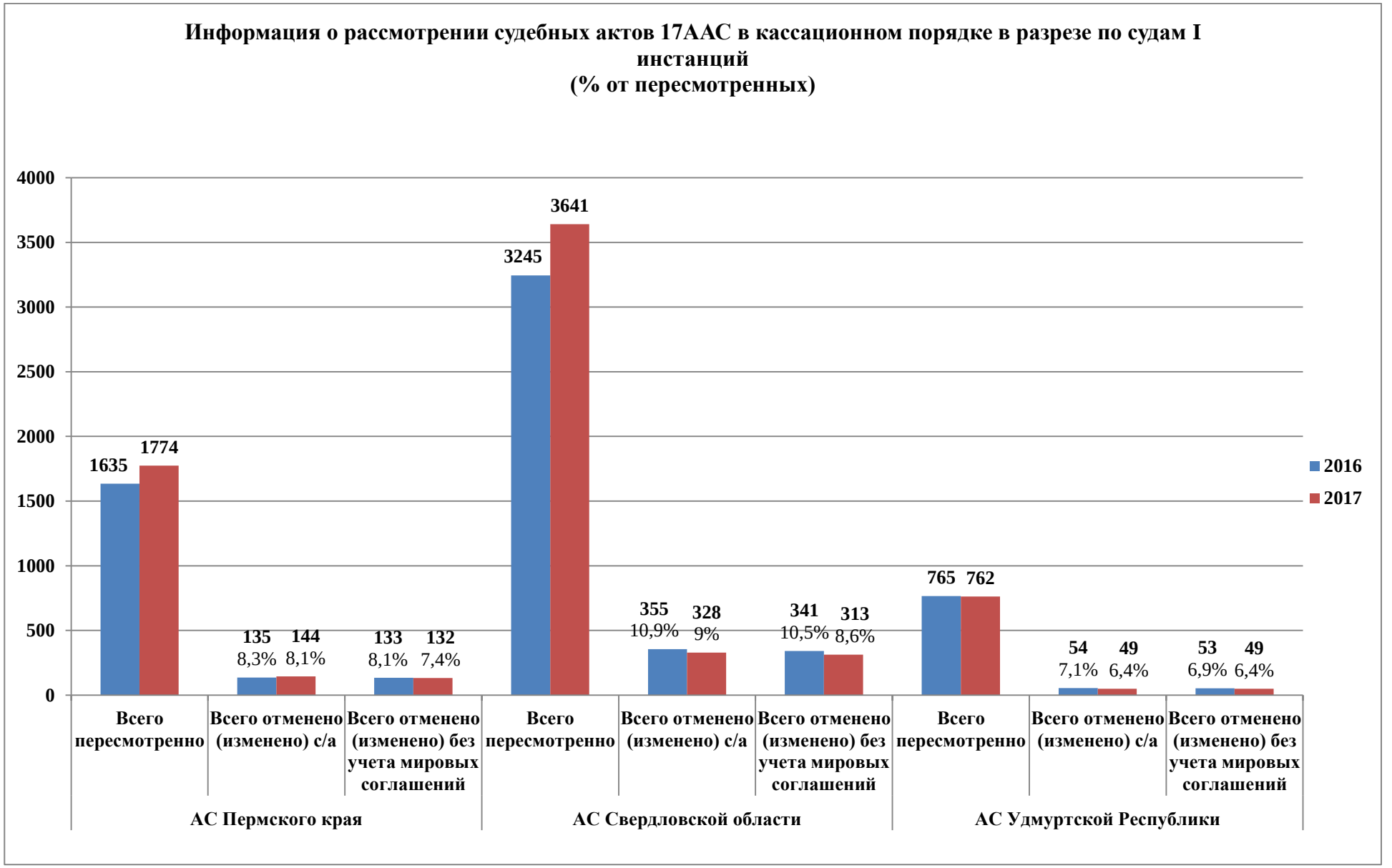
Информация о рассмотрении судебных актов 17ААС в кассационном порядке в разрезе по судам I инстанций
(% от пересмотренных)
4000
3500
3000
2500
2000
1500
1000
500
0
1635
1774
135 8,3%
144 8,1%
133 8,1%
132 7,4%
3245
3641
355 10,9%
328 9%
341 10,5%
313 8,6%
765
762
54 7,1%
49 6,4%
53 6,9%
49 6,4%
2016
2017
Всего пересмотренно
Всего отменено (изменено) с/а
Всего отменено (изменено) без учета мировых соглашений
АС Пермского края
АС Свердловской области
АС Удмуртской Республики

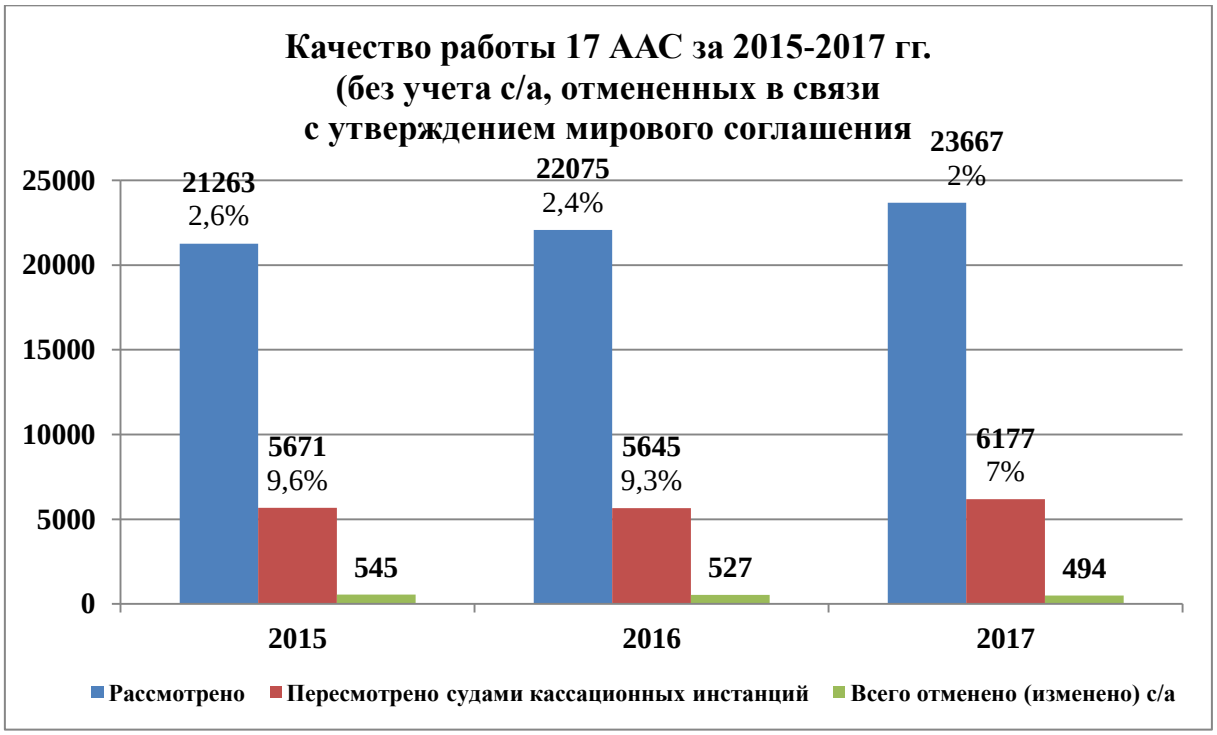



Анализ отмен по основаниям свидетельствует о том, что наибольшее количество судебных актов апелляционного суда отменено в связи с нарушением или неправильным применением норм материального права –

50,8% от количества отмененных судебных актов. В связи с нарушением или неправильным применением норм процессуального права отменено 33,8% судебных актов. В связи с несоответствием выводов суда обстоятельствам дела отменено 10,2% судебных актов.

В сравнении с аналогичными периодами прошлых лет *стабильно уменьшается* доля отмен в связи с несоответствием выводов суда обстоятельствам дела – на 0,6 % в сравнении с 2016 годом и на 5,8 % в сравнении с 2015 годом.

Качество работы судебных составов[4] представлено на следующей диаграмме:



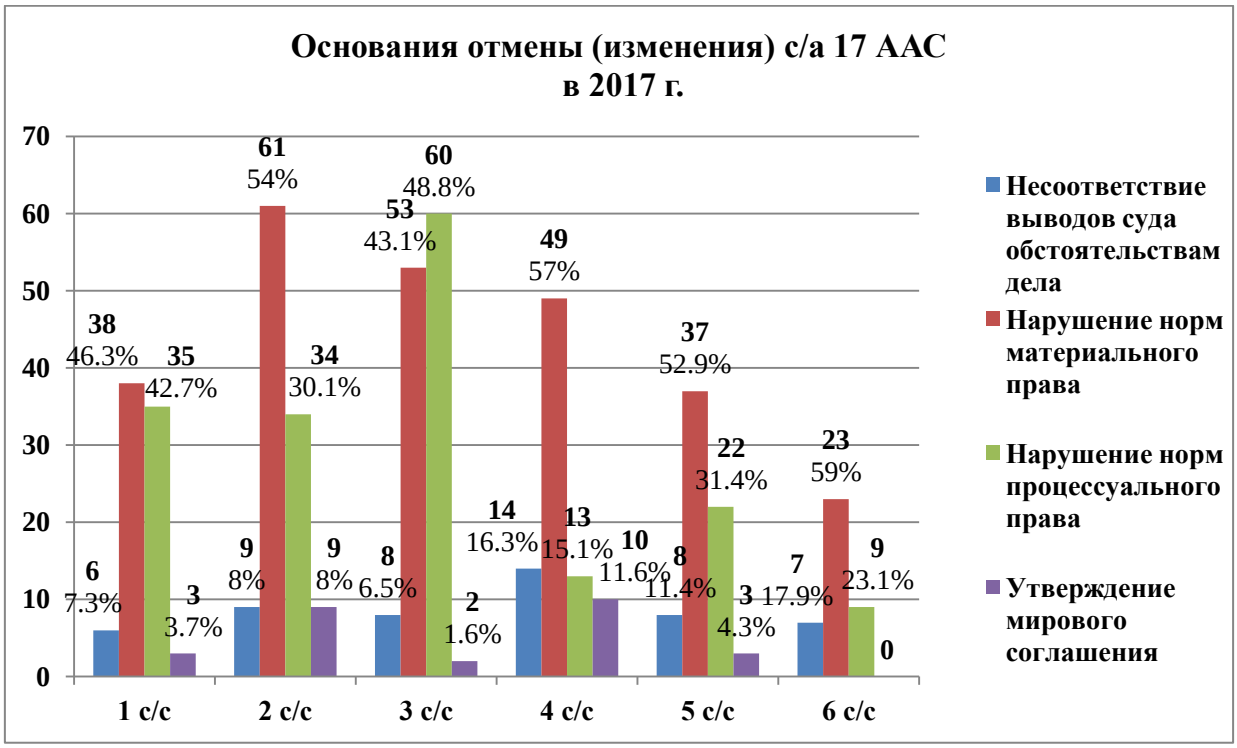

[4] Здесь и далее информация по судебным составам представлена без учёта председателей коллегий

Наибольший процент отмен по причине нарушения или неправильного применения норм материального права наблюдается в 6 судебном составе – 59 % от количества отмен судебных актов, принятых 6 судебным составом. В связи с несоответствием выводов суда обстоятельствам дела наибольший процент отмен в 6 судебном составе – 17,9 % от количества отмен судебных актов, принятых данным судебным составом. В связи с нарушением или неправильным применением норм процессуального права наибольший процент отмен наблюдается в 3 судебном составе – 48,8 % от количества отмен судебных актов, принятых 3 судебным составом.

Соотношение оснований отмен (изменения) судебных актов апелляционного суда к общему количеству отмененных судебных актов в судебных составах с разбивкой на дела судов первой инстанции выглядит следующим образом:

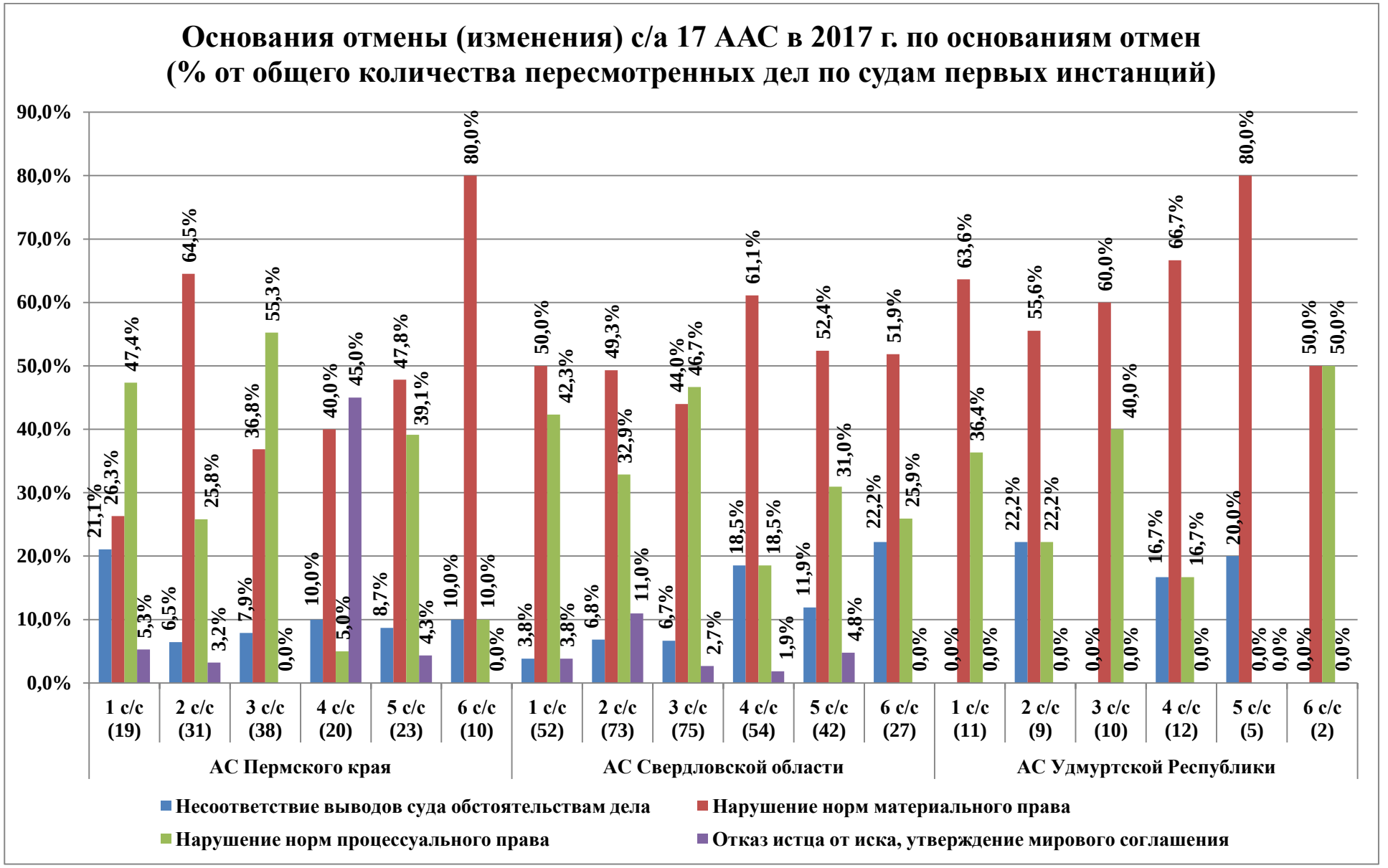
Основания отмены (изменения) с/а 17 ААС в 2017 г. по основаниям отмен
(% от общего количества пересмотренных дел по судам первых инстанций)
90,0%
80,0%
70,0%
60,0%
50,0%
40,0%
30,0%
20,0%
10,0%
0,0%
1 с/с (19)
2 с/с (31)
3 с/с (38)
4 с/с (20)
5 с/с (23)
6 с/с (10)
1 с/с (52)
2 с/с (73)
3 с/с (75)
4 с/с (54)
5 с/с (42)
6 с/с (27)
1 с/с (11)
2 с/с (9)
3 с/с (10)
4 с/с (12)
5 с/с (5)
6 с/с (2)
АС Пермского края
АС Свердловской области
АС Удмуртской Республики
Несоответствие выводов суда обстоятельствам дела
Нарушение норм материального права
Нарушение норм процессуального права
Отказ истца от иска, утверждение мирового соглашения

В результате пересмотра судами кассационных инстанций судебных актов апелляционного суда 49,3 % судебных актов от общего количества отмененных судебных актов направлено на новое рассмотрение в суд первой инстанции, 22,6 % судебных актов отменено с принятием кассационным судом нового судебного акта, в 12,7 % случаев суд кассационной инстанции оставил в силе судебный акт первой инстанции, 9,2 % судебных актов отменено с направлением дела на новое рассмотрение в суд апелляционной инстанции, 6,1 % судебных актов отменено с прекращением производства по делу.

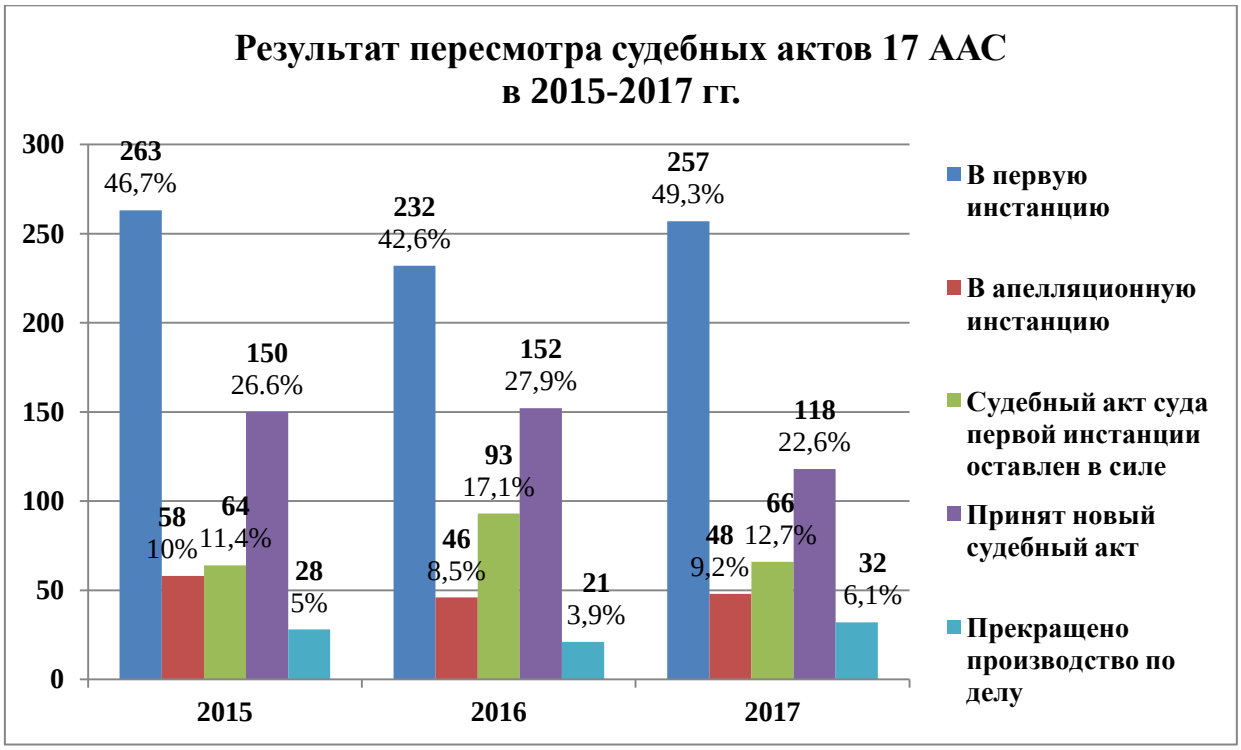

Наибольший процент отмен судебных актов апелляционного суда с оставлением в силе судебного акта суда первой инстанции наблюдается в 6 судебном составе – 28,2 % от количества отмен судебных актов, принятых 6 судебным составом; наименьший процент таких отмен в 1 судебном составе – 8,5 %.



Наибольший процент отмен судебных актов апелляционного суда с направлением дела на новое рассмотрение в первую инстанцию наблюдается в 3 судебном составе – 57,7 % от количества отмен судебных актов, принятых 3 судебным составом; наименьший процент таких отмен в 6 судебном составе – 20,5 %.

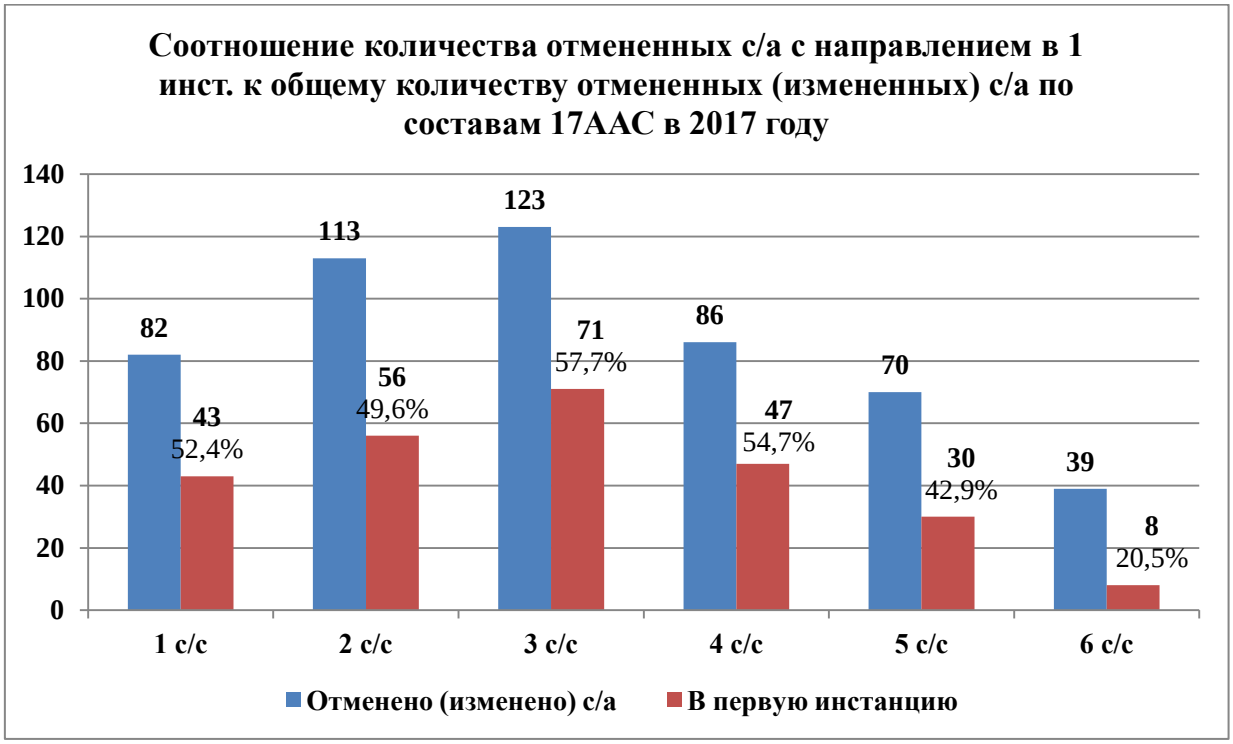

Наибольший процент отмен судебных актов апелляционного суда с принятием нового судебного акта наблюдается в 6 судебном составе – 43,6 % от количества отмен судебных актов, принятых 6 судебным составом; наименьший процент таких отмен в 1 судебном составе – 14,6 %.

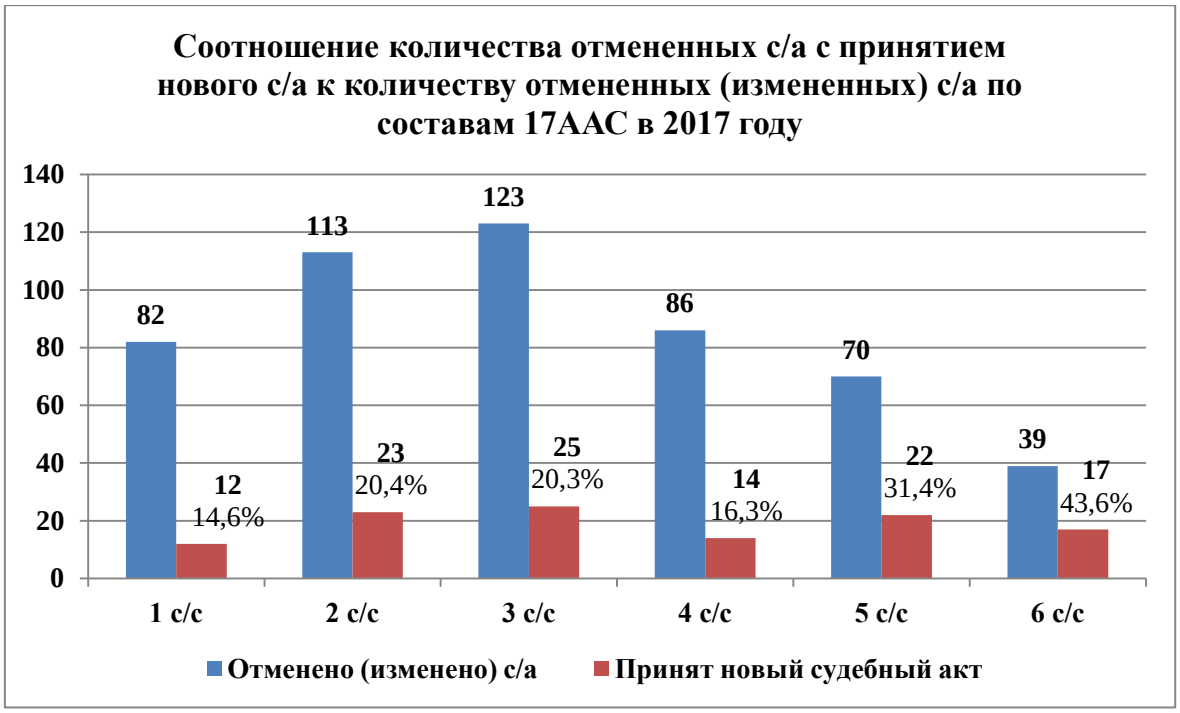

Наибольший процент отмен судебных актов апелляционного суда с направлением дела на новое рассмотрение в апелляционную инстанцию в 1 судебном составе – 18,3 % от количества отмен судебных актов, принятых 1 судебным составом; наименьший процент таких отмен в 4 судебном составе – 3,5 %.

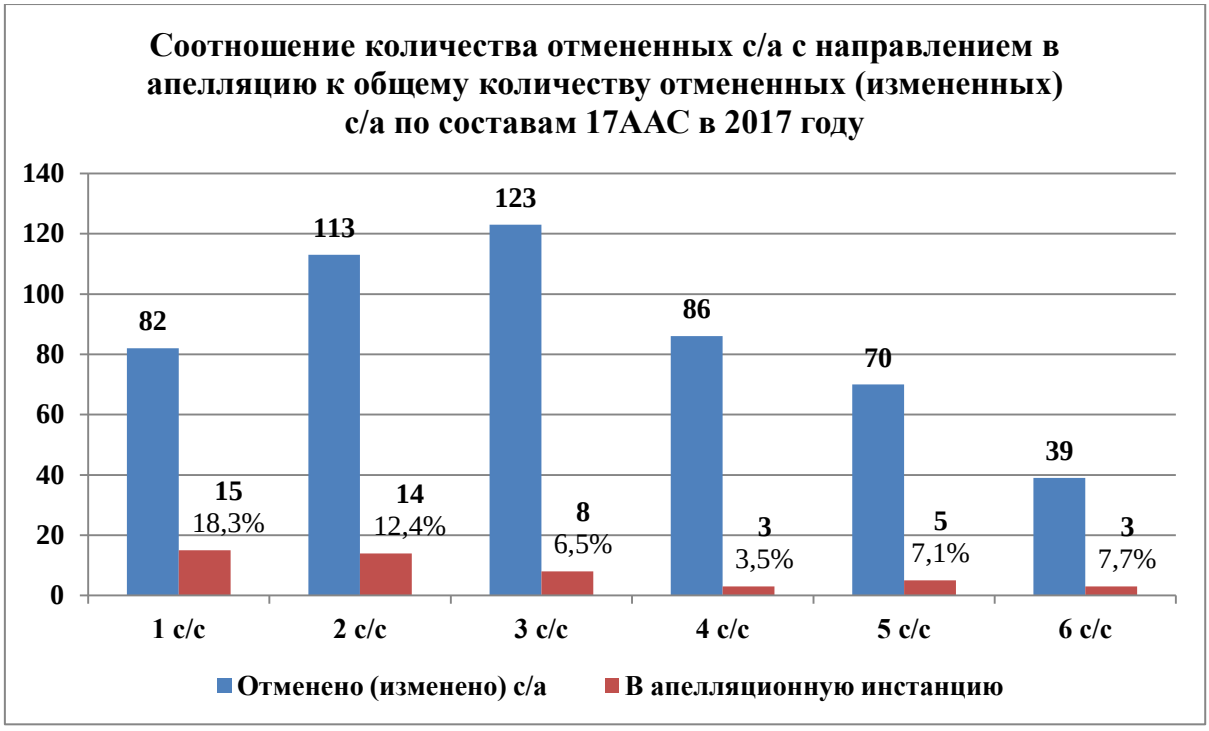

Результаты пересмотра судебных актов Семнадцатого арбитражного апелляционного суда Арбитражным судом Уральского округа

Анализ количества отмененных (измененных) судебных актов апелляционного суда **Арбитражным судом Уральского округа** с разбивкой по делам судов первой инстанции представлены на графиках, данные показатели по сравнению с предыдущим отчетным периодом изменились следующим образом[1]:

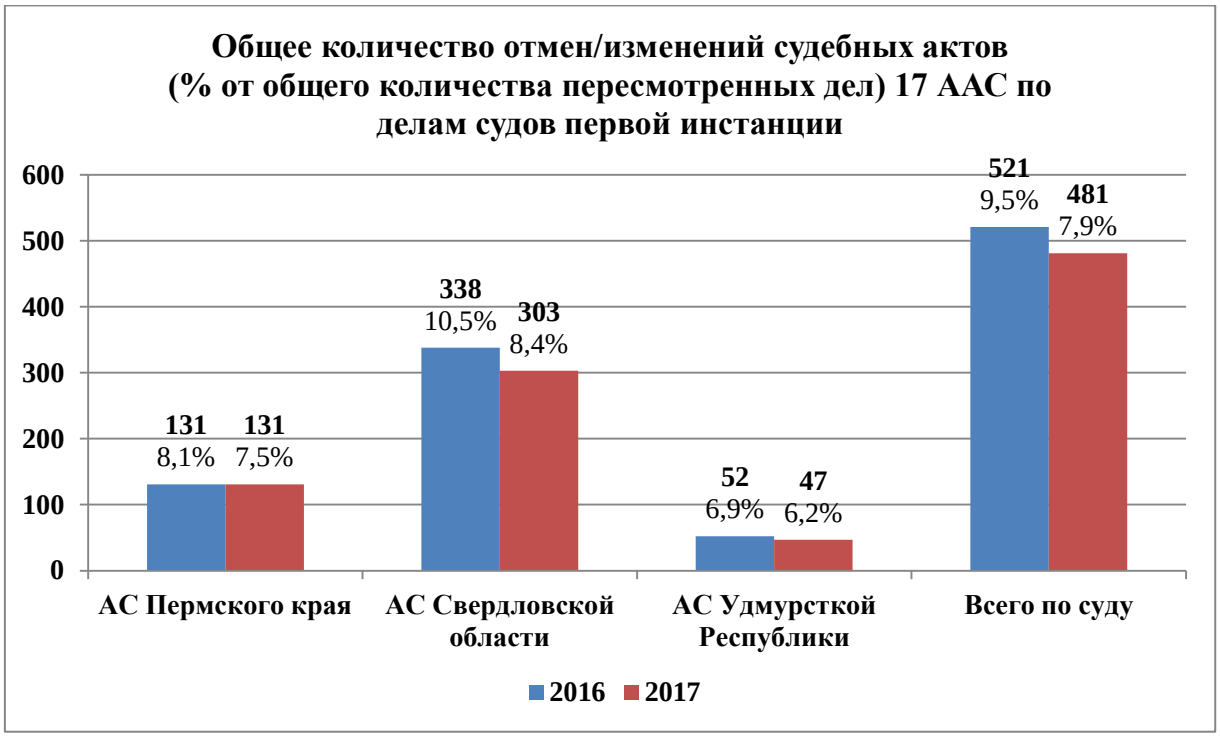

Показатель отмен по делам АС Пермского края уменьшился на 0,6% по сравнению с аналогичным показателем предыдущего года и составил 7,5% от общего количества пересмотренных судебных актов Семнадцатого арбитражного апелляционного суда. Показатель отмен по делам АС Свердловской области уменьшился на 2,1% по сравнению с аналогичным показателем предыдущего года и составил 8,4% от общего количества пересмотренных судебных актов Семнадцатого арбитражного

[1] Здесь и далее количество отмен указано без учёта отмен, связанных с заключением мирового согдашения

апелляционного суда. Показатель отмен по делам АС Удмуртской Республики уменьшился на 0,7% по сравнению с аналогичным показателем предыдущего года и составил 6,2% от общего количества пересмотренных судебных актов Семнадцатого арбитражного апелляционного суда.

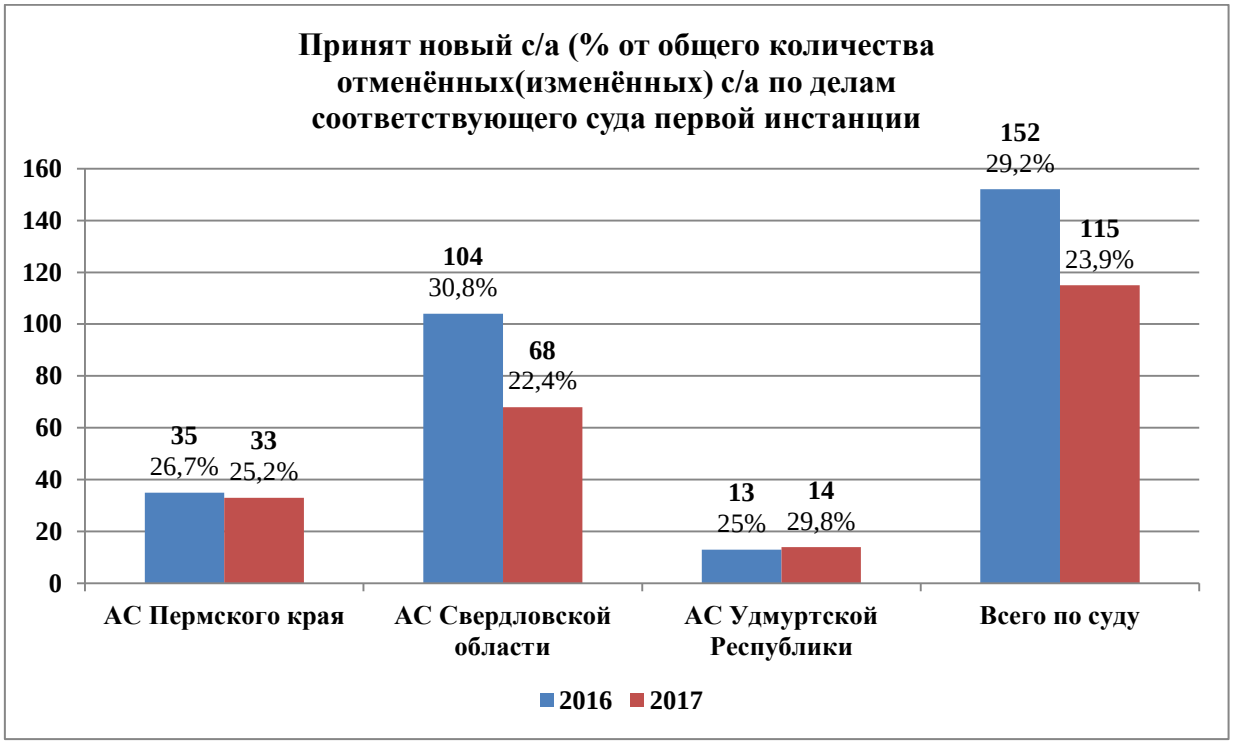

Наибольший процент отмен судебных актов с принятием нового судебного акта наблюдается по делам Арбитражного суда Удмуртской Республики – 29,8% отмен от общего количества отмен по делам данного суда. При этом данный показатель уменьшился на 4,8% по сравнению с аналогичным показателем прошлого года. По делам Арбитражного суда Свердловской области произошло уменьшение на 8,4%. Также указанный показатель уменьшился по делам Арбитражного суда Пермского края – на 1,5%.



В 2017 году увеличилось количество дел, направленных по итогам пересмотра в суде кассационной инстанции на новое рассмотрение в Арбитражный суд Пермского края – на 9,1%. По Арбитражному суду Свердловской области данный показатель увеличился на 7,6%, по Арбитражному суду Удмуртской Республики увеличение составило 12,2%.

Наименьший процент отмен судебных актов с направлением дела на новое рассмотрение в суд первой инстанции наблюдается по делам Арбитражного суда Удмуртской Республики – 46,8% отмен от общего количества отмен по делам Арбитражного суда Удмуртской Республики.

Наибольший процент отмен судебных актов с направлением дела на новое рассмотрение в суд первой инстанции отмечается по делам Арбитражного суда Свердловской области – 53,8%.



В целом по суду уменьшилось количество отмен с оставлением в силе судебного акта I инстанции – на 4,6%. По делам Арбитражного суда Пермского края уменьшение составило 7,6%, по делам Арбитражного суда Свердловской области уменьшение составило 1,9%, по делам Арбитражного суда Удмуртской Республики – 14,4%.

Наибольший процент отмен судебных актов по указанному основанию, отмечается по делам Арбитражного суда Пермского края – 14,5%. Наименьший процент – по делам Арбитражного суда Удмуртской Республики и составляет 10,6%.

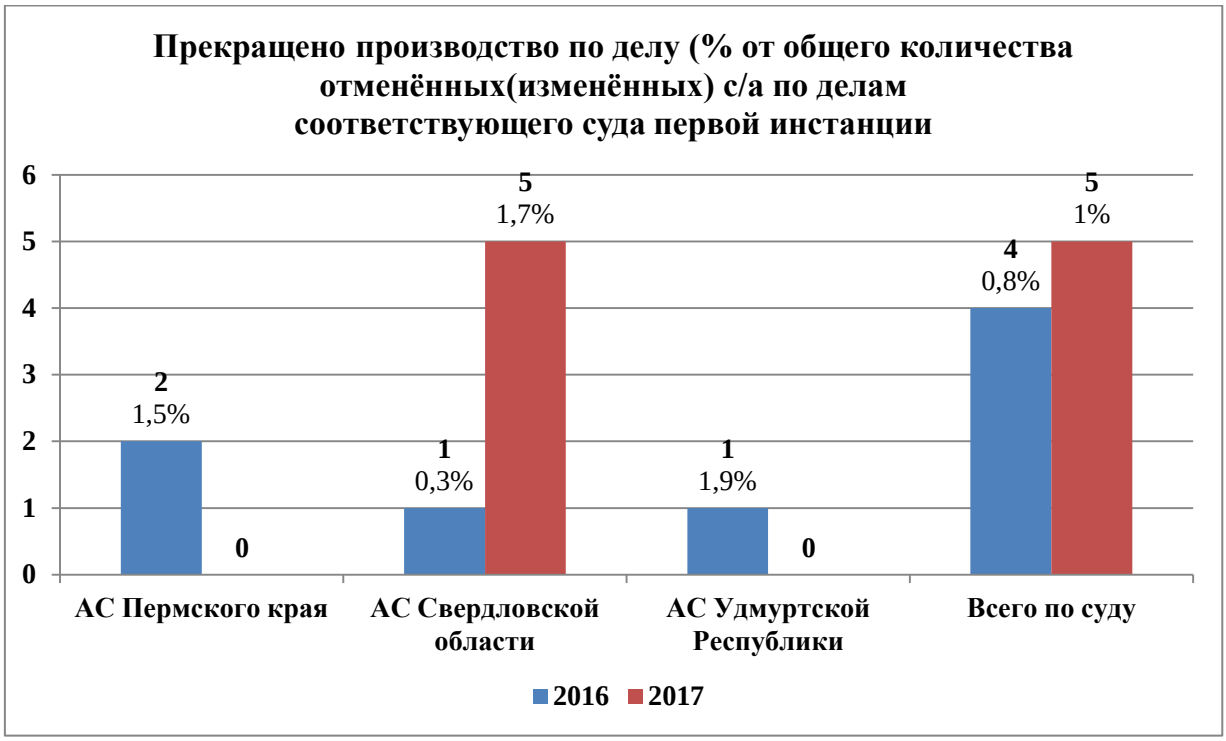

В 2017 году отмечается увеличение ***количества*** отмен с прекращением производства по делу. Процентный показатель по указанным отменам составил 1%, т.е. увеличение по сравнению с аналогичным показателем прошлого года составило 0,2%.

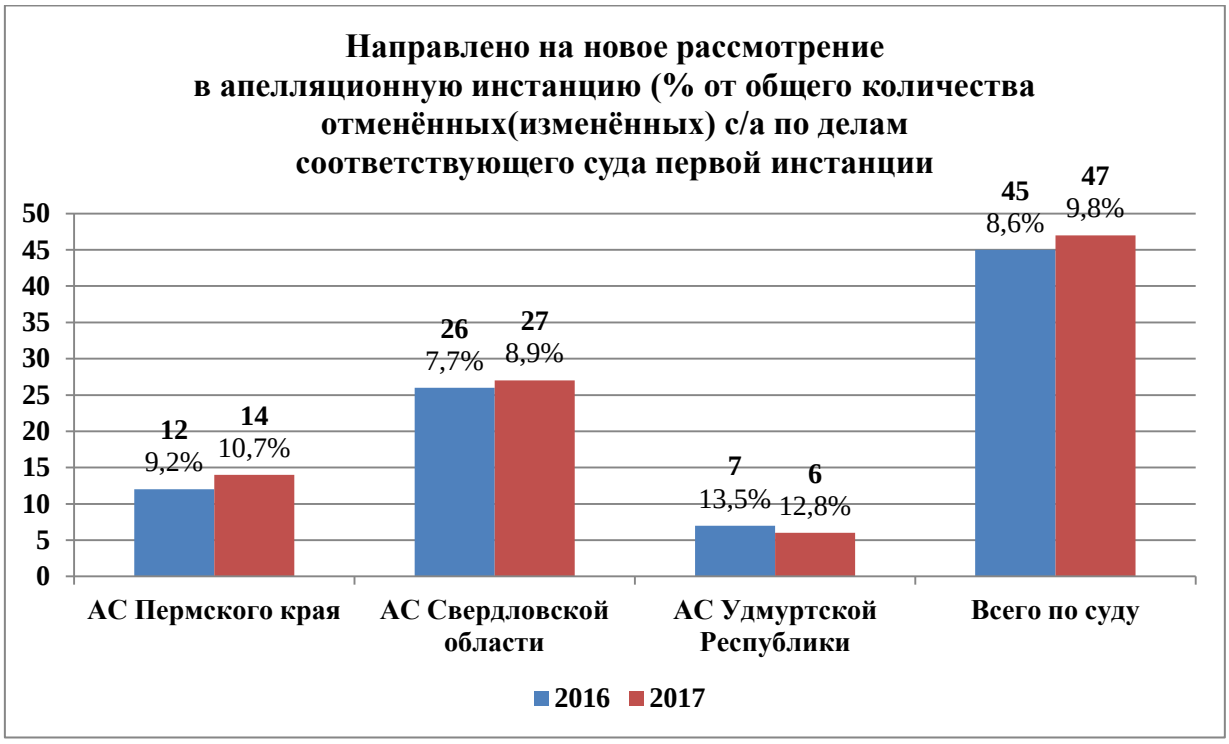

В 2017 году увеличилось количество отмен судебных актов с направлением дел на новое рассмотрение в суд апелляционной инстанции – на 1,2 % по сравнению с 2016 годом.

Наименьший процент отмен судебных актов с направлением на новое рассмотрение в апелляционную инстанцию наблюдается по делам Арбитражного суда Свердловской области – 8,9%, увеличение по сравнению с 2016 годом составило 1,2%. Наибольший процент – по делам Арбитражного суда Удмуртской Республики – 12,8%, в 2016 году показатель отмен судебных актов с направлением дел на новое рассмотрение в суд апелляционной инстанции по делам Арбитражного суда Удмуртской Республики составлял 13,5%, уменьшение составило 0,7%

Результаты пересмотра судебных актов Семнадцатого арбитражного апелляционного суда Судом по интеллектуальным правам

В 2017 году **Судом по интеллектуальным правам** пересмотрен 61 судебный акт Семнадцатого арбитражного апелляционного суда, из которых 13 судебных актов отменено (изменено), что составляет 21,3% от количества пересмотренных данным судом судебных актов апелляционного суда и 0,05% от общего количества рассмотренных Семнадцатым арбитражным апелляционным судом дел[1]. Для сравнения, в 2016 году было отменено 6 судебных актов из 60 пересмотренных, и показатель качества составлял 10% от количества пересмотренных данным судом судебных актов и 0,03% от общего количества рассмотренных Семнадцатым арбитражным апелляционным судом дел.



[1] Здесь и далее количество отмен указано без учёта отмен, связанных с заключением мирового согдашения

По сравнению с аналогичным показателем прошлого года процентное соотношение количества отмен в связи с нарушением или неправильным применением норм материального права уменьшилось на 6,4% и составило 76,9% от общего количества отмен. Процентное соотношение количества отмен в связи с нарушением или неправильным применением норм процессуального права увеличилось на 6,4% и составило 23,1% от общего количества отмен. Отмены в связи с несоответствием выводов суда обстоятельствам дела в 2017 году отсутствуют.



Из анализа результатов пересмотра Судом по интеллектуальным правам судебных актов суда апелляционной инстанции следует, что наибольшее количество судебных актов отменено с направлением дела на новое рассмотрение в 1 инстанцию – 53,8% от общего количества отмененных судебных актов данным судом кассационной инстанции, при этом данный показатель уменьшился на 29,5% по сравнению с аналогичным показателем прошлого года. Также уменьшился показатель отмен с

направлением судебного акта в суд апелляционной инстанции. В 2016 году указанный показатель составлял 16,7%, уменьшение составило 9%.

Информация по делам, рассмотренным в порядке упрощенного производства

В 2017 году Семнадцатым арбитражным апелляционным судом в порядке упрощенного производства рассмотрено 4 775 дел[1], что составляет 20,4 % от общего количества рассмотренных дел в отчетном периоде, за аналогичный период 2016 года количество дел, рассмотренных в порядке упрощенного производства составило 14,5 % (3 163 дела).

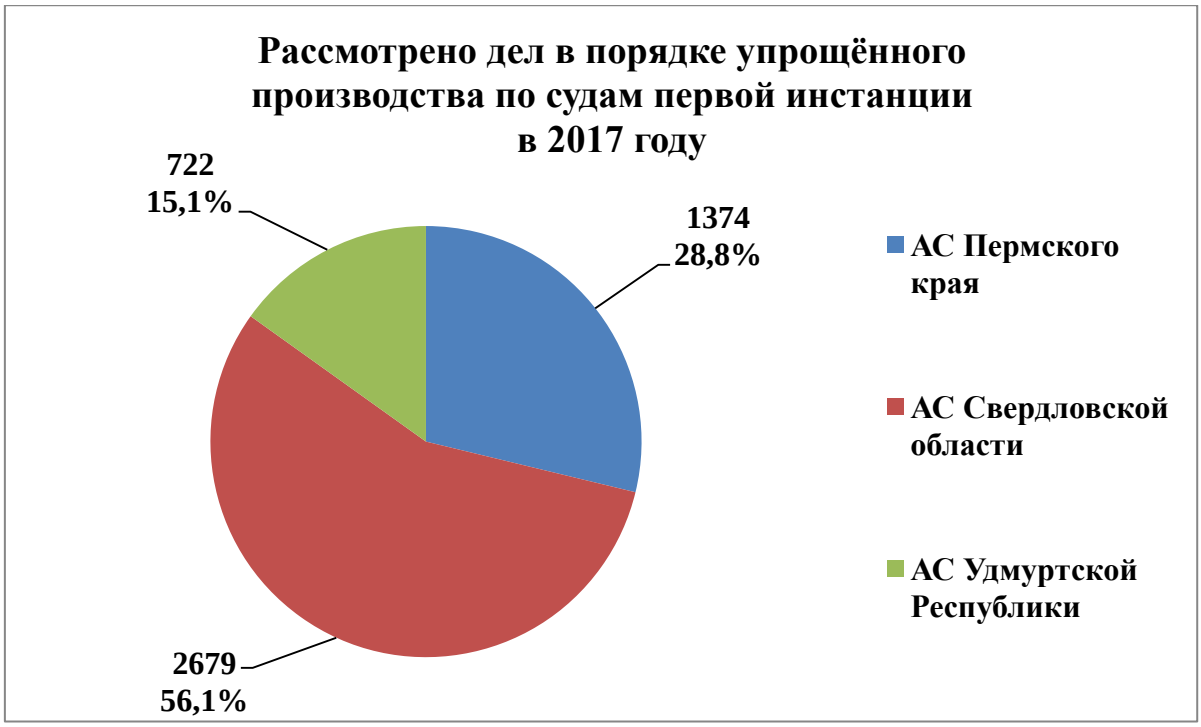

Отменено (изменено) 539 судебных актов по делам, рассмотренным в порядке упрощенного производства, что составляет 11,3% от количества пересмотренных в апелляционном порядке апелляционных жалоб по таким делам или 2,3 % от общего количества рассмотренных Семнадцатым арбитражным апелляционным судом жалоб.

[1] Здесь и далее с учетом дел приказного производства



В сравнении с аналогичным показателем прошлого года количество отменных (измененных) судебных актов по делам указанной категории *от количества пересмотренных в апелляционном порядке апелляционных жалоб по делам, рассмотренным судами первой инстанции в порядке упрощённого производства*, увеличилось незначительно - на 0,8%, между тем количество отменных (измененных) судебных актов по данным делам *от общего количества рассмотренных* Семнадцатым арбитражным апелляционным судом жалоб увеличилось также на 0,8 %.

Соотношение рассмотренных апелляционных жалоб на судебные акты арбитражных судов первой инстанции представлено на графике:

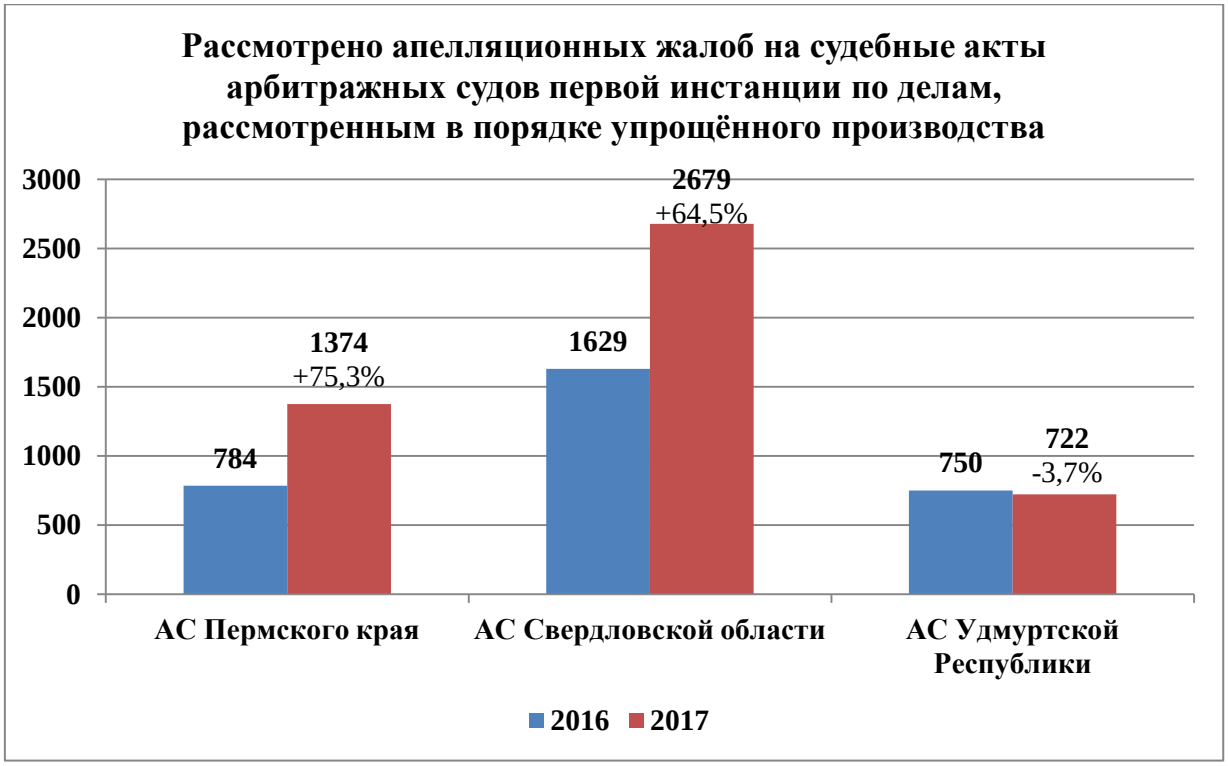

В 2017 году отмечается положительный прирост рассмотренных апелляционных жалоб по делам упрощенного производства по делам Арбитражного суда Свердловской области – на 64,5%, и по делам Арбитражного суда Пермского края – на 75,3%. По делам Арбитражного суда Удмуртской Республики рассмотрение апелляционных жалоб по указанной категории дел в сравнении с 2016 годом уменьшилось на 3,7%.

Анализ рассмотренных и отмененных судебных актов, принятых судами первой инстанции апелляционного округа в порядке упрощенного производства, выявил следующие показатели:

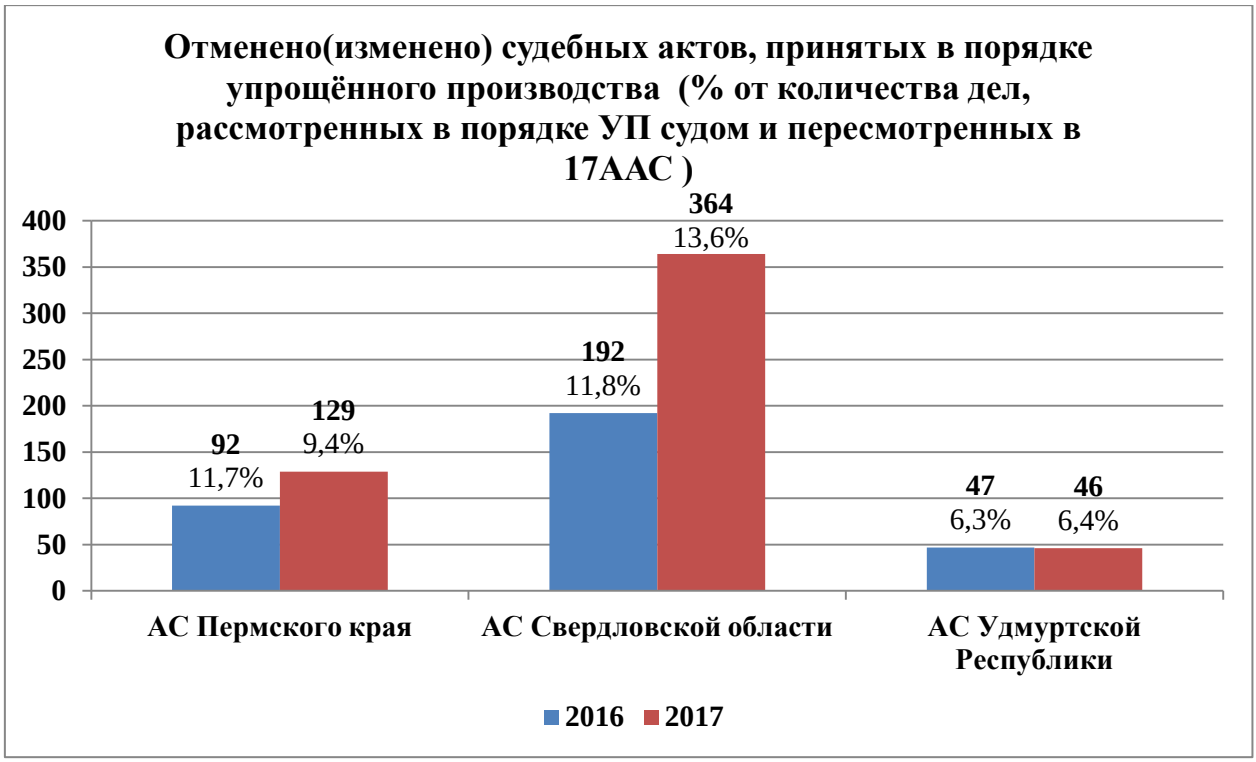

Наибольшее количество отмененных (измененных) судебных актов, принятых в порядке упрощенного производства, отмечается по Арбитражному суду Свердловской области – 13,6% от количества дел, рассмотренных данным судом в порядке упрощенного производства и пересмотренных в апелляционном порядке, увеличение составило 1,8%; по Арбитражному суду Пермского края данный показатель уменьшился на 2,3%.

Наименьшее количество отмененных (измененных) судебных актов, принятых в порядке упрощенного производства, отмечается по Арбитражному суду Удмуртской Республики – 6,4% от количества дел, рассмотренных данным судом в порядке упрощенного производства и пересмотренных в апелляционном порядке, увеличение составило 0,1%;

В 2017 году Арбитражный суд Уральского округа[1] из общего количества пересмотренных кассационных жалоб на судебные акты Семнадцатого арбитражного апелляционного суда (6 116 кассационных жалоб) рассмотрел всего 260 кассационных жалоб по делам, рассмотренным в порядке упрощённого производства (в 2016 году – 160), что составляет 4,3 % от общего количества пересмотренных в 2017 году кассационных жалоб (в 2016 году – 2,9%), из них:

153 кассационные жалобы или 2,5% по делам Арбитражного суда Свердловской области (87 к/ж и 1,6% соответственно в 2016 году);

47 кассационных жалоб или 0,8% по делам Арбитражного суда Удмуртской Республики (18 к/ж и 0,3% соответственно в 2016 году);

60 кассационных жалоб или 1% по делам Арбитражного суда Пермского края (55 к/ж и 1% соответственно в 2016 году).

По результатам пересмотра в суде кассационной инстанции отменено 10 судебных актов по делам, рассмотренным в порядке упрощённого и приказного производства. Производство прекращено по 172 кассационным жалобам.

[1] СИП не пересматривал дела, рассмотренные в порядке упрощённого производства

Использование компьютерных технологий

В 2017 года в Семнадцатом арбитражном апелляционном суде проведено 285 судебных заседаний с использованием систем видеоконференц-связи. Это на 448,1% больше, чем в 2016 году (52 судебных заседания), и на 850% больше, чем в 2015 году (30 судебных заседаний).

Количество проведенных заседаний с использованием систем видеоконференц-связи по месяцам представлено на графике:

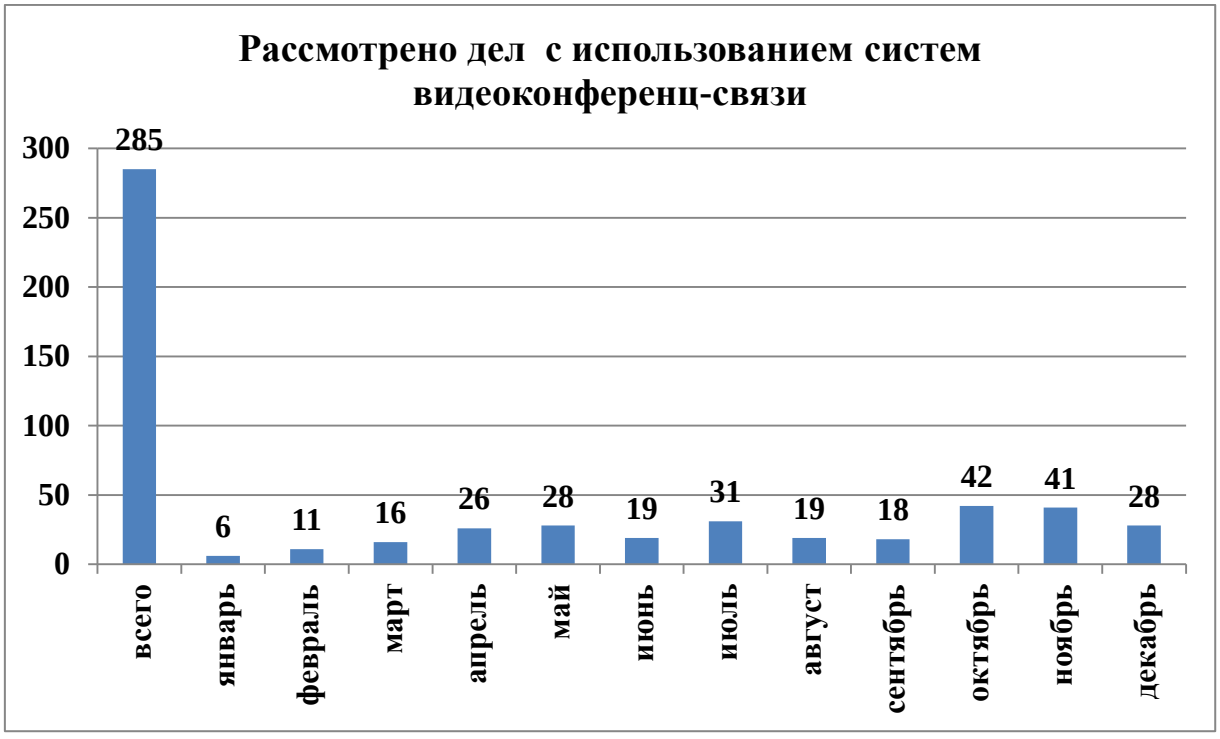

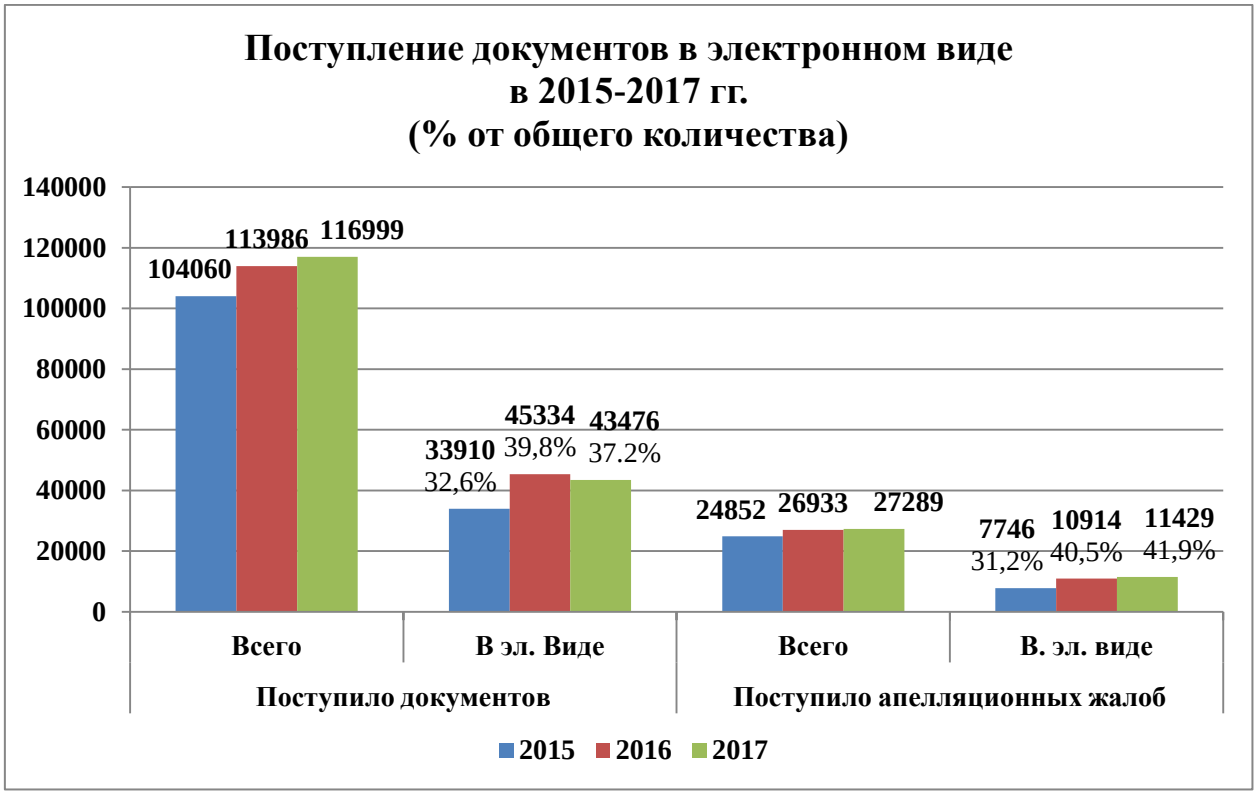

В 2017 году в Семнадцатый арбитражный апелляционный суд поступило 43 746 документов в электронном виде через систему «Электронный страж», что на 4 % меньше в сравнении с 2016 годом.

Количество апелляционных жалоб, поступивших в электронном виде, составило 11 429 (41,9% от общего количества поступивших апелляционных жалоб), в сравнении с 2016 годом увеличение количества составило 4,7%.

Анализ отмененных Верховным Судом Российской Федерации в 2017 году судебных актов

В отчетном периоде Верховным Судом Российской Федерации[9] по результатам рассмотрения кассационных жалоб пересмотрен 21 судебный акт, из них отменено 17. При этом по 1 делу судебные акты нижестоящих инстанций оставлены без изменения, по 3 делам отменены решение суда первой инстанции и постановление суда округа, с оставлением в силе постановления суда апелляционной инстанции. Для сравнения в 2016 году ВС РФ было пересмотрено 60 судебных актов, их них отменено 15 судебных актов. При этом по 43 делам судебные акты нижестоящих инстанций оставлены без изменения, по 2 делам отменены решение суда первой инстанции и постановление суда округа, с оставлением в силе постановления суда апелляционной инстанции.

Наибольшее количество судебных актов в 2017 году отменено с направлением дела на новое рассмотрение в суд первой инстанции – 47,6% от общего количества пересмотренных судебных актов ВС РФ. Данный показатель увеличился на 35,9% по сравнению с аналогичным показателем 2016 года (11,7%). Показатель отмен с принятием нового судебного акт составил 28,6%. В сравнении с 2016 годом (6,7%) увеличение процентного показателя произошло на 21,9%. Отмены с направлением судебного акта в суд апелляционной инстанции в 2017 году отсутствуют, в 2016 году этот показатель составлял 1,7% от общего количества пересмотренных судебных актов.

[9] Далее – ВС РФ.

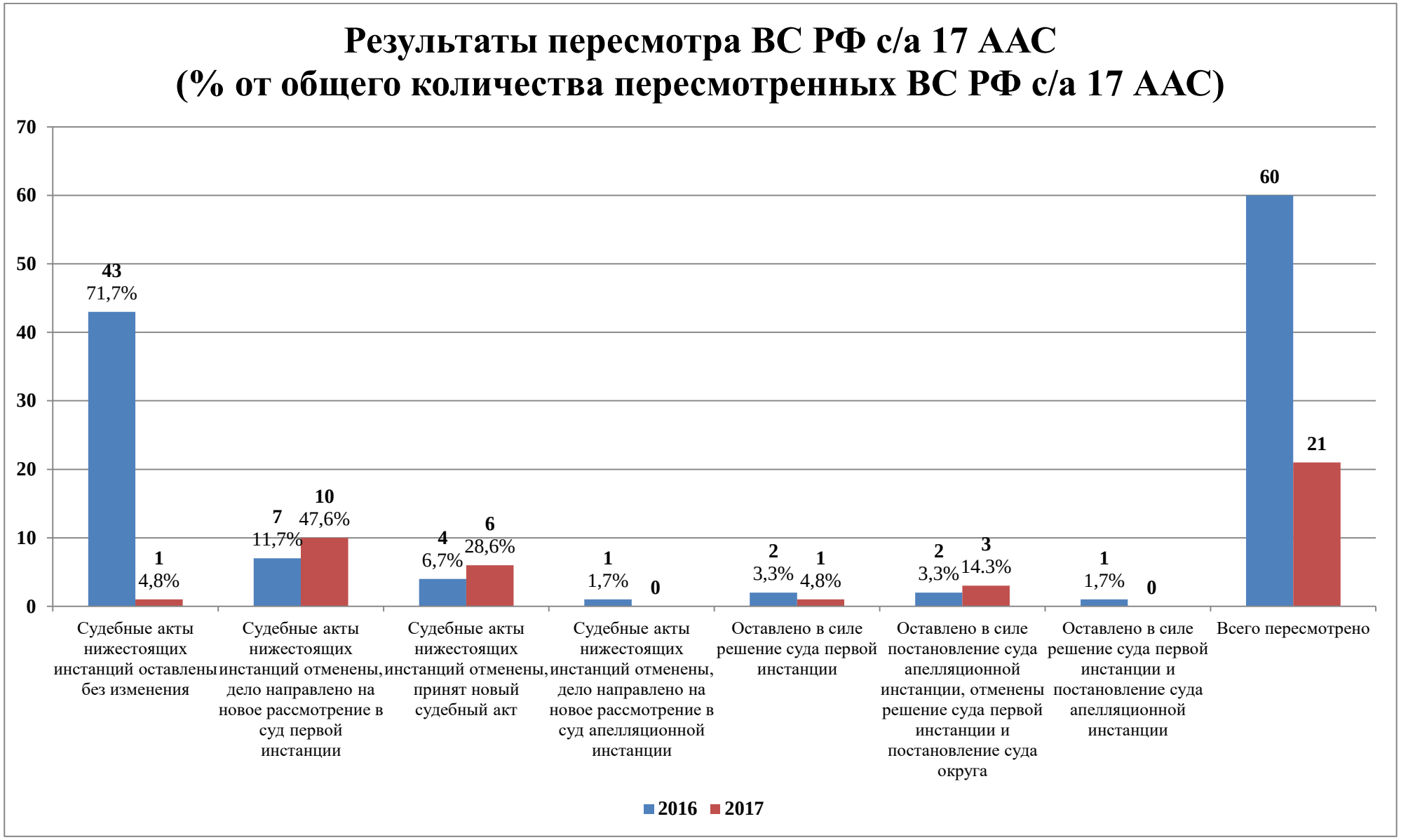
Результаты пересмотра ВС РФ с/а 17 ААС
(% от общего количества пересмотренных ВС РФ с/а 17 ААС)
70
60
50
40
30
20
10
0
43
71,7%
1
4,8%
7
11,7%
10
47,6%
4
6,7%
6
28,6%
1
1,7%
0
2
3,3%
1
4,8%
2
3,3%
3
14.3%
1
1,7%
0
60
21
Судебные акты нижестоящих инстанций оставлены без изменения
Судебные акты нижестоящих инстанций отменены, дело направлено на новое рассмотрение в суд первой инстанции
Судебные акты нижестоящих инстанций отменены, принят новый судебный акт
Судебные акты нижестоящих инстанций отменены, дело направлено на новое рассмотрение в суд апелляционной инстанции
Оставлено в силе решение суда первой инстанции
Оставлено в силе постановление суда апелляционной инстанции, отменены решение суда первой инстанции и постановление суда округа
Оставлено в силе решение суда первой инстанции и постановление суда апелляционной инстанции
Всего пересмотрено
2016
2017